

TOP CON LAVABO INTEGRATO

Top avec vasque intégrée Top with build in washbasin Waschtisch mit integriertem Waschbecken

H 2,5 cm



Top con vasca integrata incasso totale in Monolith o Stonelith, senza foro troppo pieno tappo piletta in Monolith o Stonelith. Al prezzo del lavabo, deve essere sempre aggiunto il prezzo del sifone salva spazio. Non disponibile in Stonelith. Specificare sempre la distanza tra il centro lavabo e gli estremi.

* Per la versione in Stonelith oltre la larghezza 180 cm, la posizione della vasca è quella indicata nel disegno.

Plan avec vasque totalement intégrée en Monolith ou Stonelith, sans trou trop plein bouchon bonde en Monolith ou Stonelith. Au prix du lavabo doit être toujours ajouté le prix du siphon gain de place. Version droite, gauche. Spécifier toujours la distance entre le centre du lavabo et les extrémités.

* Pour la version en Stonelith, si la largeur est plus de 180, la position de la vasque est celle indiquée sur le dessin.

Top with full built-in Monolith or Stonelith sink, with no overflow, with Monolith or Stonelith drain plug. The cost of the space-saving siphon has to be always included to the cost of the sink. Available as right or left. Always state the distance between the centre of sink and the edge.

* For the Stonelith finishing, if bigger than 180 the position of the sink is the one shown in the drawing.

Waschtischplatte mit vollständig integriertem Becken aus Monolith oder Stonelith, ohne Überlaufloch, Ventilstopfen aus Monolith oder Stonelith. Die Kosten für den Raumspar-Siphon sollen immer zu den Kosten der Waschbecken hinzufügen.

Ausführung rechts oder links. Immer den Abstand zwischen der Beckenmitte und den Außenrändern angeben.

* Bei der Variante in Stonelith mit einer Länge über 180 cm ist die Position des Beckens wie auf der Zeichnung angegeben.

TOP CON LAVABO INTEGRATO

Top avec vasque intégrée Top with build in washbasin Waschtisch mit integriertem Waschbecken

H 2,5 cm



Top con doppia vasca integrata incasso totale in Monolith, senza foro troppo pieno tappo piletta in Monolith.

Al prezzo del lavabo, deve essere sempre aggiunto il prezzo del sifone salva spazio. Non disponibile in Stonelith. Specificare sempre la distanza tra il centro lavabo e gli estremi.


Plan avec double vasque totalement intégrée en Monolith, sans trou trop plein bouchon bonde en Monolith. Au prix du lavabo doit être toujours ajouté le prix du siphon gain de place. Non disponible en Stonelith. Spécifier toujours la distance entre le centre du lavabo et les extrémités.

Top with double washstand full built-in Monolith sink, with no overflow, with Monolith drain plug. The cost of the space-saving siphon has to be always included to the cost of the sink. Not available in Stonelith. Always state the distance between the centre of sink and the edge.

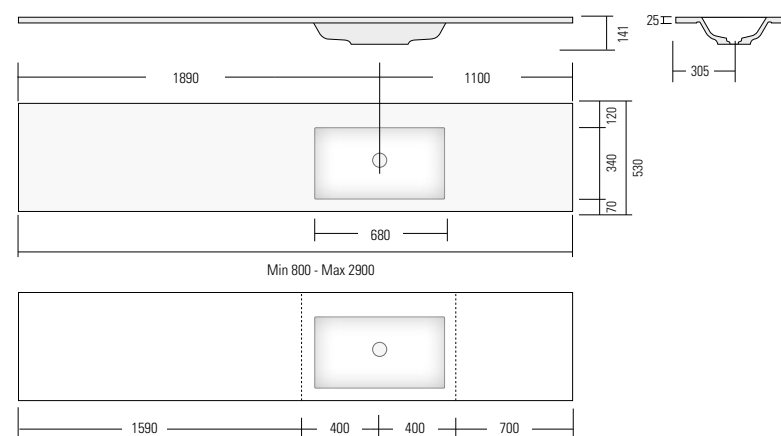
Waschtischplatte mit vollständig integriertem Doppel-Waschbecken aus Monolith, ohne Überlaufloch, Ventilstopfen aus Monolith. Die Kosten für den Raumspar-Siphon sollen immer zu den Kosten der Waschbecken hinzufügen. Nicht in Stonelith verfügbar. Immer den Abstand zwischen der Beckenmitte und den Außenrändern angeben.



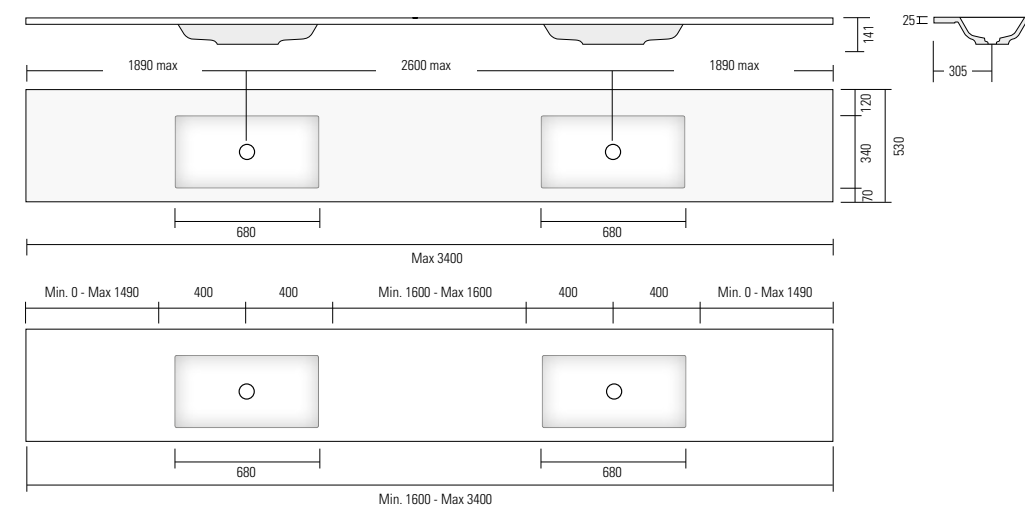
Monolith



Stonelith Pietra



H	P	L	ART.	M1	M2	M3	ST
14,1	53	80-85	90701 MO				
		86-100	90702 MO				
		101-126	90703 MO				
		127-148	90704 MO				
		149-226	90705 MO				



H	P	L	ART.	M1	M2	M3	ST
14,1	53	160-174	90711 MO				
		175-200	90712 MO				
		201-252	90713 MO				
		253-296	90714 MO				
		297-340	90715 MO				