

TOP CON LAVABO INTEGRATO

Top avec vasque intégrée Top with build in washbasin Waschtisch mit integriertem Waschbecken

H 2,5 cm



Top con vasca integrata incasso totale in Monolith, senza foro troppo pieno con scarico libero a canale e vaschetta raccogli acqua in Monolith. Versione destra o sinistra.

Al prezzo del lavabo, deve essere sempre aggiunto il prezzo del sifone salva spazio.

Lunghezza minima 90 cm, massima 226 cm.

Specificare sempre la distanza tra il centro lavabo e gli estremi.

Plan avec vasque totalment intégrée en Monolith, sans trou de trop plein avec vidage libre à conduit et petite vasque pour recueil de l'eau en Monolith.

Version droite, gauche.

Au prix du lavabo doit être toujours ajouté le prix du siphon gain de place.

Longueur minimum 90 cm, maximum 226 cm.

Spécifier toujours la distance entre le centre de la vasque et les extrémités.

Top with full built-in Monolith sink, with no overflow, with free pipe drain and Monolith water tray. Available as right or left.

The cost of the space-saving siphon has to be always included to the cost of the sink.

Minimum length 90 cm, maximum length 226 cm.

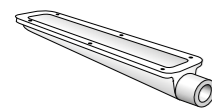
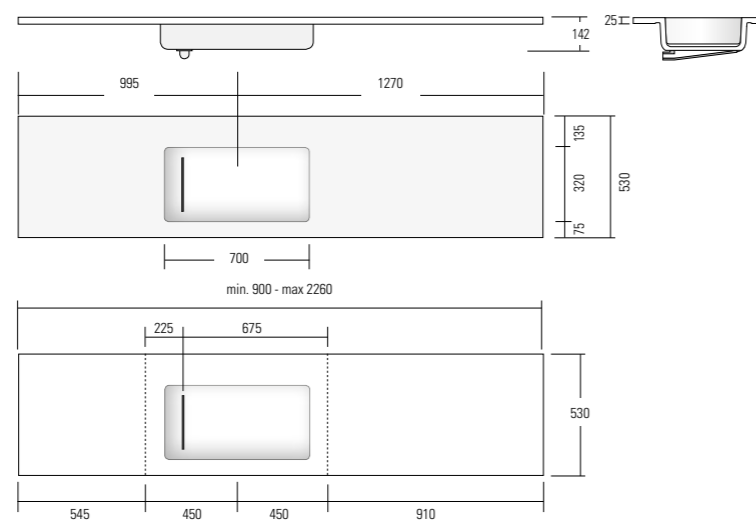
Always state the distance between the centre of the sink and the edge.

Waschtischplatte mit vollständig integriertem Becken aus Monolith, ohne Überlauf mit freiem Kanalablauf und Wasser Aufhängbecken aus Monolith.

Die Kosten für den Raumspar-Siphon sollen immer zu den Kosten der Waschbecken hinzufügen.

Ausführung rechts oder links. Länge mindestens 90 cm, maximal 226 cm.

Immer den Abstand zwischen der Beckenmitte und den Außenrändern angeben.



H	P	L	ART.	M1	M2	M3	ST
15,5	53	90-100	9651 MO				
		101-126	9652 MO				
		127-148	9653 MO				
		149-226	9654 MO				

TOP CON LAVABO INTEGRATO

Top avec vasque intégrée Top with build in washbasin Waschtisch mit integriertem Waschbecken

H 2,5 cm



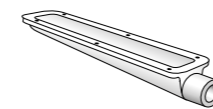
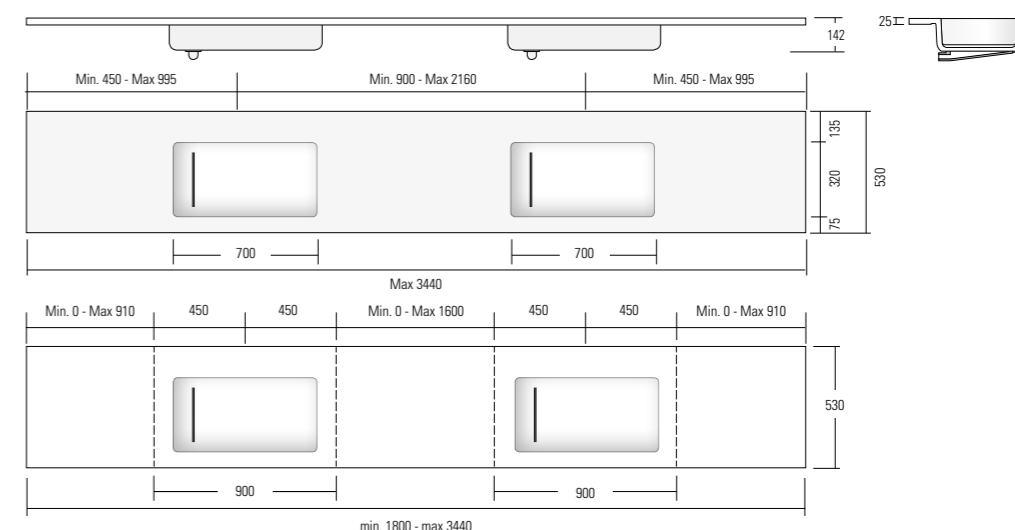
Top doppio lavabo con vasche integrate incasso totale in Monolith, senza foro troppo pieno con scarico libero a canale e vaschetta raccogli acqua in Monolith. Al prezzo del lavabo, deve essere sempre aggiunto il prezzo del sifone salva spazio. Lunghezza minima cm 180, massima cm 344. Specificare sempre la distanza tra il centro lavabo e gli estremi.

Plan lavabo double avec vasques totalment intégrée en Monolith, sans trou de trop plein avec vidage libre à conduit et petite vasque pour recueil de l'eau en Monolith. Version droite, gauche. Au prix du lavabo doit être toujours ajouté le prix du siphon gain de place. Longueur minimum cm 180, maximum cm 344. Spécifier toujours la distance entre le centre du lavabo et les extrémités.

Top with double washstand, with full built-in Monolith sinks, with no overflow, with free pipe drain and Monolith water tray. Available as right or left. The cost of the space-saving siphon has to be always included to the cost of the sink. Minimum length cm 180, maximum length cm 344. Always state the distance between the centre of sink and the edge.

Waschtischplatte mit vollständig integriertem Doppel-Waschbecken aus Monolith, ohne Überlaufloch mit freiem Kanalablauf und Wasser Aufhängbecken aus Monolith.

Die Kosten für den Raumspar-Siphon sollen immer zu den Kosten der Waschbecken hinzufügen. Ausführung rechts oder links. Länge mindestens 180 cm, maximal 344 cm. Immer den Abstand zwischen der Beckenmitte und den Außenrändern angeben.



H	P	L	ART.	M1	M2	M3	ST
15,5	53	180-200	96511 MO				
		201-252	96522 MO				
		253-296	96523 MO				
		297-334	96524 MO				