

TOP LAVABO

Top pour lavabo

Sink top

Top für Waschbecken

STONELITH PIETRA

Top in Stonelith "effetto pietra" per lavabi da appoggio.

Lunghezza max 280 cm

Per la realizzazione di fori per lavabi di altre aziende è richiesto l'invio dello schema tecnico di installazione e dima di taglio ed è prevista una maggiorazione di 60 punti.

Profondità 62 cm per composizioni che prevedano la base porta lavatrice.

Top en Stonelith effet pierre pour lavabos d'appui. Longueur max 280 cm.

Pour la réalisation des trous pour les vasques d'autres marques il faut envoyer le schéma technique d'installation et le gabarit des coupes et il faut considérer une augmentation de 60 points. Profondeur 68 cm pour les compositions qui ont une base porte machine à laver.

Stone-finish Stonelith top for supporting washbasins. Highest length cm 280.

For the hole-making for other brands washbasins we need a technical installation drawing and cutting template and there is an extra charge of 60 points to add to the price.

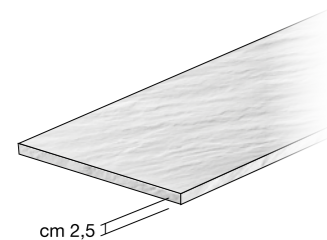
Depth 68cm for compositions that includes washing machine cabinets.

Top aus Stonelith mit Steineffekt für Aufsatz-Waschbecken.

Maximale Länge 280 cm.

Für Bohrungen für Waschbecken anderer Firmen, brauchen wir technische Einbauzeichnungen und Schablonen für die Schnitte und es gilt einen Aufpreis von 60 Punkten.

Tiefe 68cm für Kompositionen mit Waschmaschinenschränken.




Profondità - Profondeur - Deep - Tiefe cm			
Wall - Wave	S_40	C28 - XL - Hi-Tech - Wood - Modern	
34,5	35,5	35,5	
-	41	-	
45	46	46	
52	53	53	

Prezzo al metro lineare

Prix au mètre linéaire · Price by linear metre · Preis pro Laufmeter

ST

Stonelith effetto pietra



Stonelith Pietra

H	P	L	ART.
2,5	35,5	72-280	9122 CS
	46	72-280	91221 CS
	53	72-280	91222 CS
	62	72-280	91223 CS

TOP LAVABO

Top pour lavabo

Sink top

Top für Waschbecken

STONELITH QUARZO FIAMMATO

Top in Stonelith "effetto quarzo fiammato" per lavabi da appoggio.

Lunghezza max 280 cm

Per la realizzazione di fori per lavabi di altre aziende è richiesto l'invio dello schema tecnico di installazione e dima di taglio ed è prevista una maggiorazione di 60 punti.

Profondità 62 cm per composizioni che prevedano la base porta lavatrice.

Top en Stonelith effet "Quarzo fiammato" pour lavabos d'appui. Longueur max 280 cm.

Pour la réalisation des trous pour les vasques d'autres marques il faut envoyer le schéma technique d'installation et le gabarit des coupes et il faut considérer une augmentation de 60 points. Profondeur 68 cm pour les compositions qui ont une base porte machine à laver.

Flamed quartz-finish Stonelith top for supporting washbasins. Highest length cm 280.

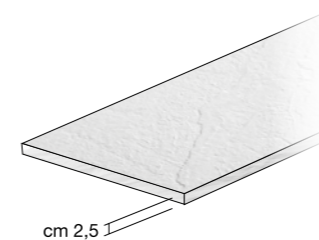
For the hole-making for other brands washbasins we need a technical installation drawing and cutting template and there is an extra charge of 60 points to add to the price.

Depth 68cm for compositions that includes washing machine cabinets.

Top aus Stonelith mit geflammter Quarz für Aufsatz-Waschbecken. Maximale Länge 280 cm.

Für Bohrungen für Waschbecken anderer Firmen, brauchen wir technische Einbauzeichnungen und Schablonen für die Schnitte und es gilt einen Aufpreis von 60 Punkten.

Tiefe 68cm für Kompositionen mit Waschmaschinenschränken.



Profondità - Profondeur - Deep - Tiefe cm			
Wall - Wave	S_40	C28 - XL - Hi-Tech - Wood - Modern	
34,5	35,5	35,5	
-	41	-	
45	46	46	
52	53	53	

Prezzo al metro lineare

Prix au mètre linéaire · Price by linear metre · Preis pro Laufmeter

ST

Stonelith effetto quarzo fiammato



Stonelith quarzo fiammato

H	P	L	ART.
2,5	35,5	72-280	9122 CQ
	46	72-280	91221 CQ
	53	72-280	91222 CQ
	62	72-280	91223 CQ

TOP LAVABO

Top pour lavabo

Sink top

Top für Waschbecken

STONELITH PORFIDO

Top in Stonelith effetto Porfido, per lavabi da appoggio, lunghezza max 280 cm.

Per la realizzazione di fori per lavabi di altre aziende è richiesto l'invio dello schema tecnico di installazione e dima di taglio ed è prevista una maggiorazione di 60 punti.

Il top può essere sagomato per il montaggio di lavabi sottopiano in ceramica, con una maggiorazione di 100 punti.

Top en Stonelith effet porfido pour lavabos d'appui, longueur max 280 cm

Pour la réalisation des trous pour les vasques d'autres marques il faut envoyer le schéma technique d'installation et le gabarit des coupes et il faut considérer une augmentation de 60 points.

Le top peut être façonné pour l'assemblage de lavabos sous-niveau en céramique avec un surplus de 100 points.

Porfido-finish Stonelith top for supporting washbasins, max 280 cm

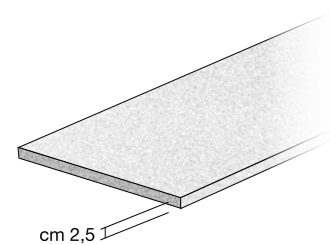

For the hole-making for other brands washbasins we need a technical installation drawing and cutting template and there is an extra charge of 60 points to add to the price.

The top can be shaped for the assembly of under-top washbasins in ceramic with an increase of 100 points.

Top aus Stonelith für Aufsatz-Waschbecken, maximale Länge 280 cm

Für Bohrungen für Waschbecken anderen Firmen, brauchen wir technische Einbauzeichnungen und Schablonen für die Schnitte und es gilt einen Aufpreis von 60 Punkten.

Der Top kann für die Montage von versenkten Keramikwaschbecken geformt werden, mit einem Aufpreis von 100 Punkte.




Profondità - Profondeur - Deep - Tiefe cm			
Wall - Wave	S_40	C28 - XL - Hi-Tech - Wood - Modern	
34,5	35,5	35,5	
-	41	-	
45	46	46	
52	53	53	

Prezzo al metro lineare

Prix au mètre linéaire · Price by linear metre · Preis pro Laufmeter

ST

Stonelith effetto Porfido



Stonelith Porfido

H	P	L	ART.
2,5	35,5	36-280	9122 ST
	46	36-280	91221 ST
	53	36-280	91222 ST

TOP LAVABO

Top pour lavabo

Sink top

Top für Waschbecken

STONELITH CEMENTO

Top in Stonelith "effetto cemento", per lavabi da appoggio, lunghezza max 280 cm.

Per la realizzazione di fori per lavabi di altre aziende è richiesto l'invio dello schema tecnico di installazione e dima di taglio ed è prevista una maggiorazione di 60 punti.

Top en Stonelith effet béton pour lavabos d'appui, longueur max 280 cm

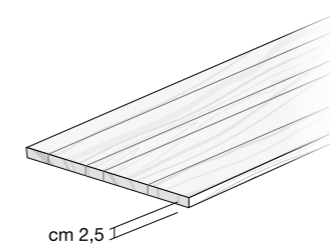
Pour la réalisation des trous pour les vasques d'autres marques il faut envoyer le schéma technique d'installation et le gabarit des coupes et il faut considérer une augmentation de 60 points.

Concrete-finish Stonelith top for supporting washbasins, max 280 cm

For the hole-making for other brands washbasins we need a technical installation drawing and cutting template and there is an extra charge of 60 points to add to the price.

Top aus Stonelith mit zementeffekt für Aufsatz-Waschbecken, maximale Länge 280 cm

Für Bohrungen für Waschbecken anderen Firmen, brauchen wir technische Einbauzeichnungen und Schablonen für die Schnitte und es gilt einen Aufpreis von 60 Punkten.




Profondità - Profondeur - Deep - Tiefe cm			
Wall - Wave	S_40	C28 - XL - Hi-Tech - Wood - Modern	
34,5	35,5	35,5	
-	41	-	
45	46	46	
-	-	-	

Prezzo al metro lineare

Prix au mètre linéaire · Price by linear metre · Preis pro Laufmeter

ST

Stonelith effetto cemento



Stonelith Cemento

H	P	L	ART.
2,5	35,5	72-280	9122 CE
	46	72-280	91221 CE