

RIGA
—
REEF
—
RADIUS

casabath

LAVABI DA APPOGGIO

I lavabi sono realizzati senza troppo pieno. La piletta con tappo in Monolith, dove è prevista, è **compresa** nel prezzo dei lavabi; nell'ordine specificare se scarico libero o up-down.

Per i lavabi con **scarico a canale** è possibile richiedere il canale a destra o sinistra solo per i lavabi Riga. Per i lavabi Riga+ il canale è sempre dal lato indicato nel disegno.

Le dimensioni indicate nel listino possono subire una variazione di alcuni millimetri.

La base di appoggio dei lavabi è rettificata e quindi possono essere fissati al top con un sottile filo di silicone.

LAVABOS À POSER

Les lavabos sont réalisés sans trop-plein.

La bonde avec couverture en Monolith, où elle est prévue, **est comprise** dans le prix des lavabos; dans la commande, spécifier si à écoulement libre ou up-down.

Pour les lavabos avec un **canal d'écoulement**, il est possible de demander le canal à droite ou à gauche uniquement pour les lavabos Riga. Pour les lavabos Riga+, le canal se trouve toujours du côté indiqué sur le dessin.

Les dimensions indiquées dans le tarif peuvent varier de quelques millimètres.

La base d'appui des lavabos est rectifiée et ils peuvent donc être fixés au top avec un fil de silicone.

COUNTERTOP WASHBASINS

Sinks do not have an overflow.

The Monolith capped drain, if foreseen, **is included** in the price of the sink; please specify if you prefer a free or up-down drain by the order.

For washbasins with a **channel drain**, it is only possible to request the channel on the right or left side for Riga washbasins. For Riga+ washbasins, the channel is always on the side indicated in the drawing.

The dimensions stated in the price list may vary by few millimeters.

The base of the sinks is leveled, and they can be secured to the top with a thin thread of silicone.

AUFSATZWASCHBECKEN

Die Waschbecken haben keinen Überlauf.

Das Ventil mit Abdeckung aus Monolith **wo vorgesehen ist im** Preis der Waschbecken enthalten; bei der Bestellung teilen Sie ob es freien oder Up and Down sein soll.

Bei Waschtischen mit **Rinnenablauf** ist es nur bei Riga-Waschtischen möglich, die Rinne auf der rechten oder linken Seite anzufordern. Bei Riga+-Waschtischen befindet sich die Rinne immer auf der in der Zeichnung angegebenen Seite.

Die auf der Preisliste angegebenen Maße können um einige mm variieren.

Die Aufsatzbasis der Waschbecken ist begradigt, daher kann sie mit einem dünnen Silikonrand auf dem Top befestigt werden.

ATTENZIONE

Al prezzo di lavabi in appoggio su mobile, deve essere sempre aggiunto il prezzo del sifone salva spazio (S.SPA01/2 - pag. 70).

ATTENTION

Au prix des lavabos à poser sur un meuble, doit être toujours ajouté le prix du siphon gain de place (S.SPA01/2 - pag. 70).

ATTENTION

Please add the cost of space-saving siphon to the price of the countertop washbasins (S.SPA01/2 - pag. 70).

ACHTUNG

Bitte addieren Sie die Kosten für den Raumspar-Siphon zum Preis der Aufsatzwaschbecken (S.SPA01/2 - pag. 70).



Lavabi da appoggio

Lavabos à poser

Countertop washbasins

Aufsatzwaschbecken

10 Aprile 2022



RIGA R

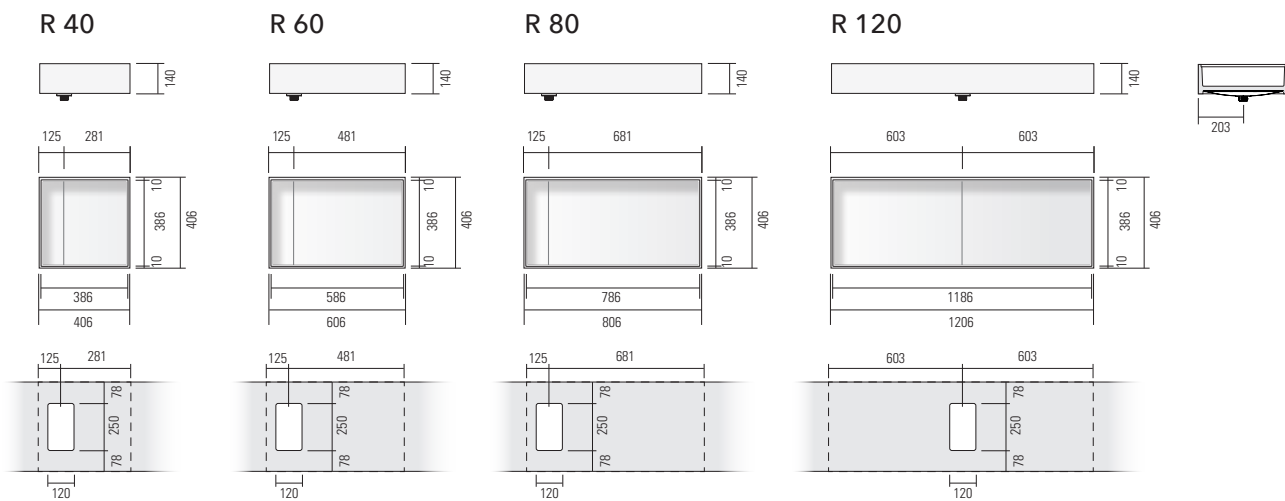
Lavabo da appoggio in Monolith, senza troppo pieno, con scarico a canale destro o sinistro.

Sommare il prezzo del sifone salva spazio per versione in appoggio su mobile.

Lavabo à poser en Monolith, sans trop plein, avec vindage à conduit droite ou gauche. Ajouter le prix du siphon gain de place pour la version lavabo à poser sur meuble.

Top washbasin in Monolith, with no overflow, with drain channel left or right. Please add the cost of the space-saving siphon for the countertop version.

Aufsatzwaschbecken aus Monolith ohne Überlauf, mit Kanalablauf rechts oder links. Bitte addieren Sie die Kosten für den Raumspar-Siphon für die Aufsatzversion.



H	P	L	ART.	M1	M2	M3
14	40,6	40,6	980040 MO			
		60,6	980060 MO			
		80,6	980080 MO			
		120,6	980120 MO			





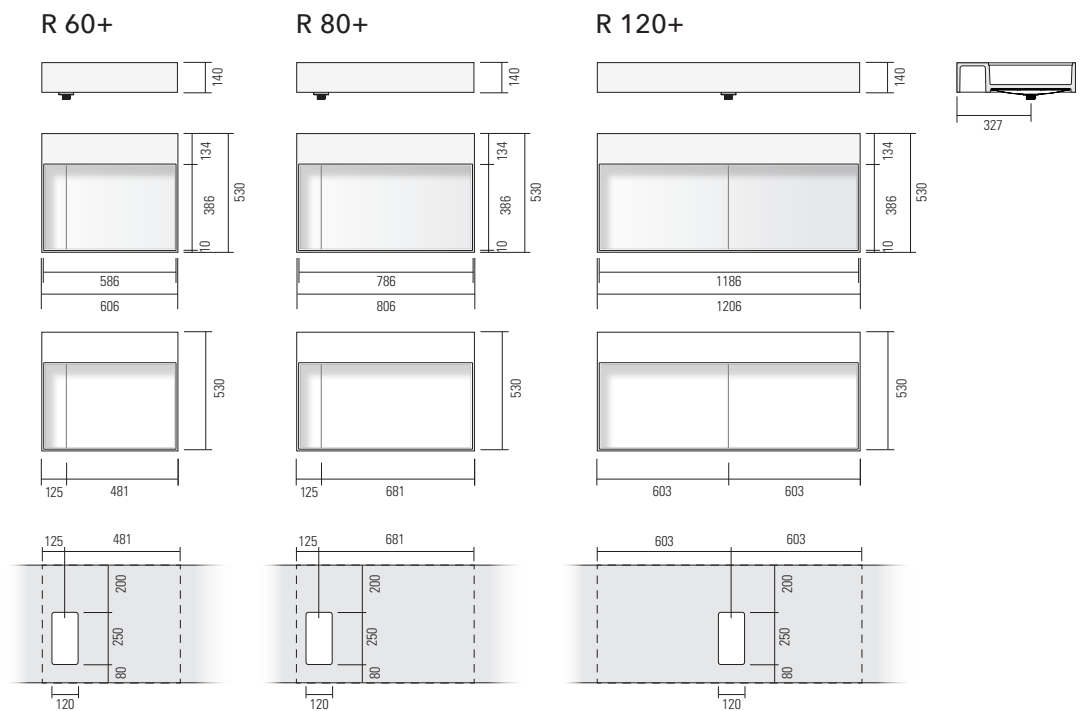
RIGA R+

Lavabo da appoggio in Monolith, senza troppo pieno, con scarico a canale. Sommare il prezzo del sifone salva spazio per versione in appoggio su mobile.

Lavabo à poser en Monolith, sans trop plein, avec vindage à conduit. Ajouter le prix du siphon gain de place pour la version lavabo à poser sur meuble.

Top washbasin in Monolith, with no overflow, with drain channel. Please add the cost of the space-saving siphon for the countertop version.

Aufsatzwaschbecken aus Monolith ohne Überlauf, mit Kanalablauf. Bitte addieren Sie die Kosten für den Raumspar-Siphon für die Aufsatzversion.



H	P	L	ART.	M1	M2	M3
14	53	60,6	980600 MO			
		80,6	980800 MO			
		120,6	981200 MO			



RIGA R

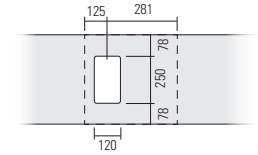
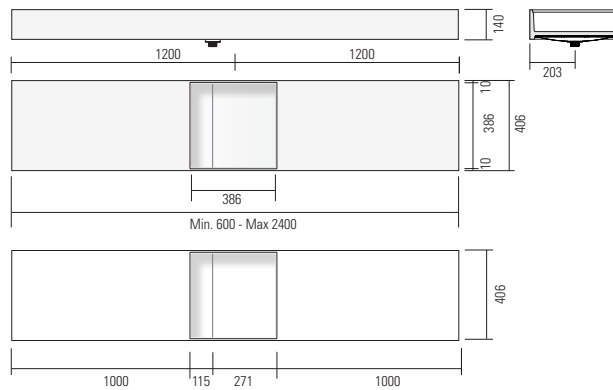
Lavabo da appoggio in Monolith, senza troppo pieno, con scarico a canale destro o sinistro. Sommare il prezzo del sifone salva spazio per versione in appoggio su mobile.

Lavabo à poser en Monolith, sans trop plein, avec vindage à conduit droite ou gauche. Ajouter le prix du siphon gain de place pour la version lavabo à poser sur meuble.

Top washbasin in Monolith, with no overflow, with drain channel left or right. Please add the cost of the space-saving siphon for the countertop version.

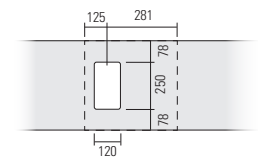
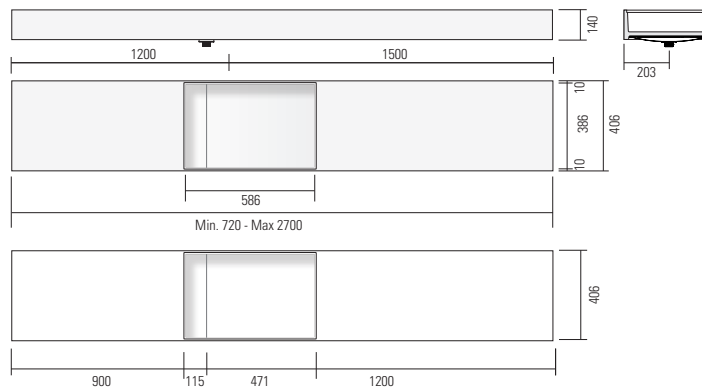
Aufsatzwaschbecken aus Monolith ohne Überlauf, mit Kanalablauf rechts oder links. Bitte addieren Sie die Kosten für den Raumspar-Siphon für die Aufsatzversion.

R 40



H	P	L	ART.	M1	M2	M3
14	40,6	60 - 80	980401 MO			
		81 - 96	980402 MO			
		97 - 116	980403 MO			
		117 - 126	980404 MO			
		127 - 136	980405 MO			
		137 - 156	980406 MO			
		157 - 166	980407 MO			
		167 - 186	980408 MO			
		187 - 206	980409 MO			
		207 - 226	980410 MO			
		227 - 246	980411 MO			

R 60



H	P	L	ART.	M1	M2	M3
14	41	72 - 80	980601 MO			
		81 - 96	980602 MO			
		97 - 116	980603 MO			
		117 - 126	980604 MO			
		127 - 136	980605 MO			
		137 - 156	980606 MO			
		157 - 166	980607 MO			
		167 - 186	980608 MO			
		187 - 206	980609 MO			
		207 - 226	980610 MO			
		227 - 246	980611 MO			
		247 - 276	980612 MO			



RIGA R 80

Lavabo da appoggio in Monolith, senza troppo pieno, con scarico a canale destro o sinistro. Sommare il prezzo del sifone salva spazio per versione in appoggio su mobile.

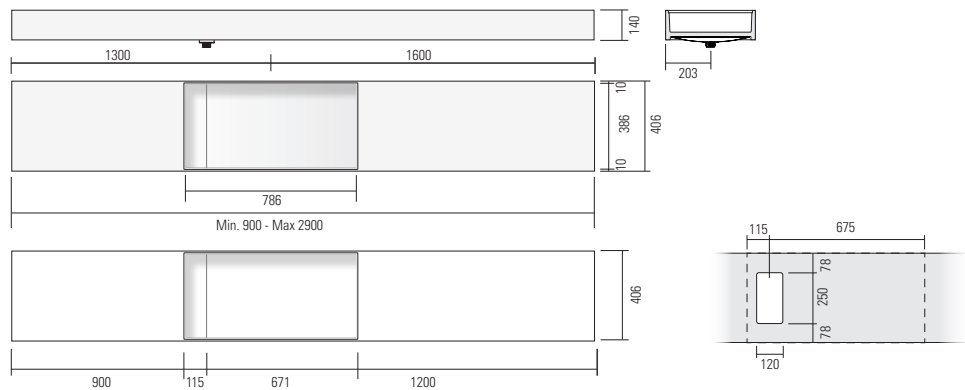
Lavabo à poser en Monolith, sans trop plein, avec vindage à conduit droite ou gauche. Ajouter le prix du siphon gain de place pour la version lavabo à poser sur meuble.

Top washbasin in Monolith, with no overflow, with drain channel left or right. Please add the cost of the space-saving siphon for the countertop version.

Aufsatzwaschbecken aus Monolith ohne Überlauf, mit Kanalablauf rechts oder links. Bitte addieren Sie die Kosten für den Raumspar-Siphon für die Aufsatzversion.



R 80



H	P	L	ART.	M1	M2	M3
14	41	90 - 116	980801 MO			
		117 - 126	980802 MO			
		127 - 136	980803 MO			
		137 - 156	980804 MO			
		157 - 166	980805 MO			
		167 - 186	980806 MO			
		187 - 206	980807 MO			
		207 - 226	980808 MO			
		227 - 246	980809 MO			
		247 - 276	980810 MO			



RIGA R 120

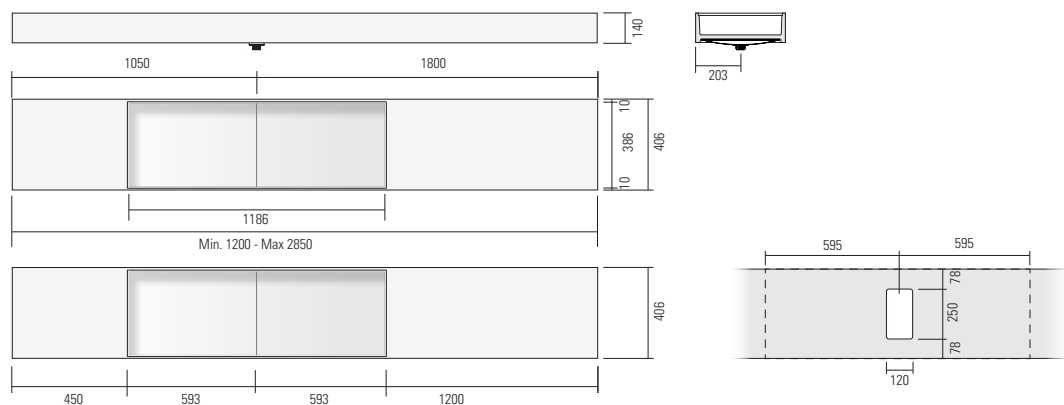
Lavabo da appoggio in Monolith, senza troppo pieno, con scarico a canale al centro. Sommare il prezzo del sifone salva spazio per versione in appoggio su mobile.

Lavabo à poser en Monolith, sans trop plein, avec vindage à conduit centrale. Ajouter le prix du siphon gain de place pour la version lavabo à poser sur meuble.

Top washbasin in Monolith, with no overflow, with channel drain in the centre. Please add the cost of the space-saving siphon for the countertop version.

Aufsatzwaschbecken aus Monolith, ohne Überlauf, mit Rinneablauf in der Mitte. Bitte addieren Sie die Kosten für den Raumspar-Siphon für die Aufsatzversion.

R 120



H	P	L	ART.	M1	M2	M3
14	40,6	121 - 130	980121 MO			
		131 - 144	980122 MO			
		145 - 165	980123 MO			
		166 - 180	980124 MO			
		181 - 198	980125 MO			
		199 - 216	980126 MO			
		217 - 240	980127 MO			
		241 - 285	980128 MO			

LAVABI DA APPOGGIO

Lavabos à poser

Countertop washbasins

Aufsatzwaschbecken



Optional

Ripiano portaoggetti realizzato in Monolith, posizionabile all'interno del lavabo

Étagères de rangement en Monolith à placer sur la vasque.

Monolith storage shelf to be placed inside the basin.

Tablar aus Monolith um im Waschbecken einzulegen.

P	L	ART.	M1	M2	M3
38,5	22	9998 M0			



RIGA R 60+

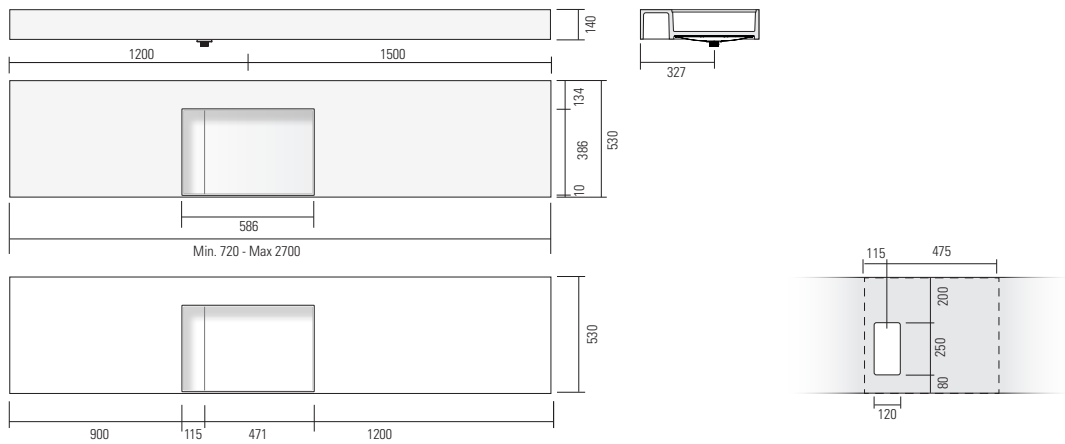
Lavabo da appoggio in Monolith, senza troppo pieno, con scarico a canale. Sommare il prezzo del sifone salva spazio per versione in appoggio su mobile.

Lavabo à poser en Monolith, sans trop plein, avec vindage à conduit. Ajouter le prix du siphon gain de place pour la version lavabo à poser sur meuble.

Top washbasin in Monolith, with no overflow, with drain channel. Please add the cost of the space-saving siphon for the countertop version.

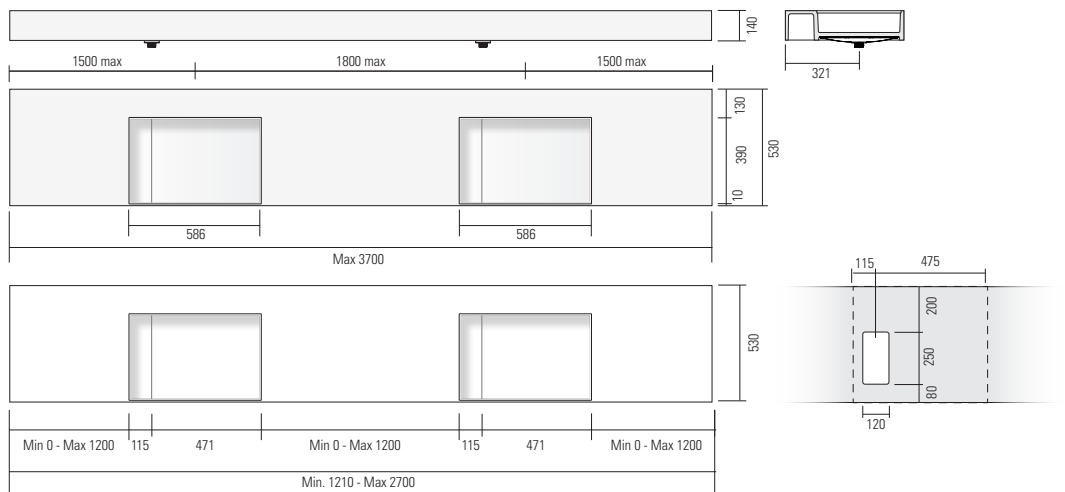
Aufsatzwaschbecken aus Monolith ohne Überlauf, mit Kanalablauf. Bitte addieren Sie die Kosten für den Raumspar-Siphon für die Aufsatzversion.

R 60+



H	P	L	ART.	M1	M2	M3
14	53	72 - 80	980621 MO			
		81 - 96	980622 MO			
		97 - 116	980623 MO			
		117 - 126	980624 MO			
		127 - 136	980625 MO			
		137 - 156	980626 MO			
		157 - 166	980627 MO			
		167 - 186	980628 MO			
		187 - 206	980629 MO			
		207 - 226	980630 MO			
		227 - 246	980631 MO			
		247 - 276	980632 MO			

R 60+



H	P	L	ART.	M1	M2	M3
14	53	121 - 166	980651 MO			
		167 - 186	980652 MO			
		187 - 226	980653 MO			
		227 - 246	980654 MO			
		247 - 290	980655 MO			
		291 - 370	980656 MO			



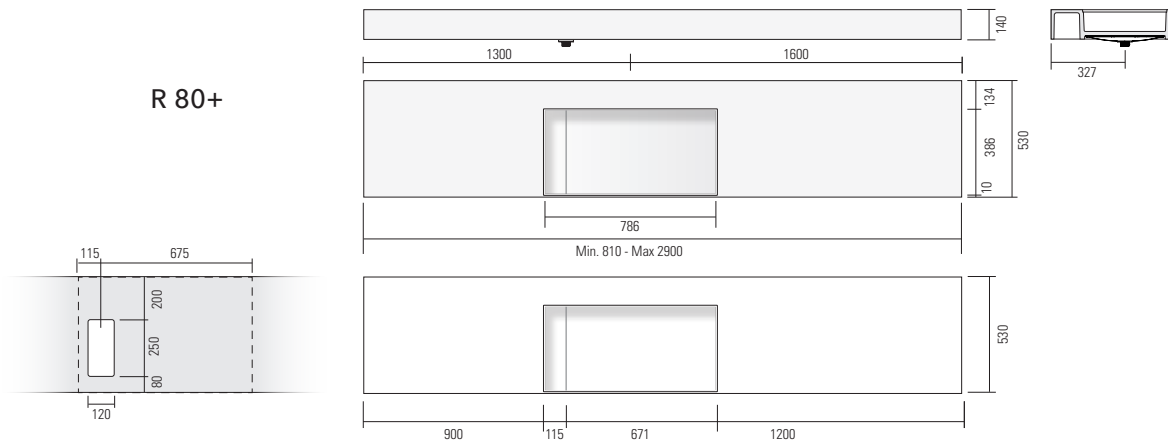
RIGA R 80+

Lavabo da appoggio in Monolith, senza troppo pieno, con scarico a canale. Sommare il prezzo del sifone salva spazio per versione in appoggio su mobile.

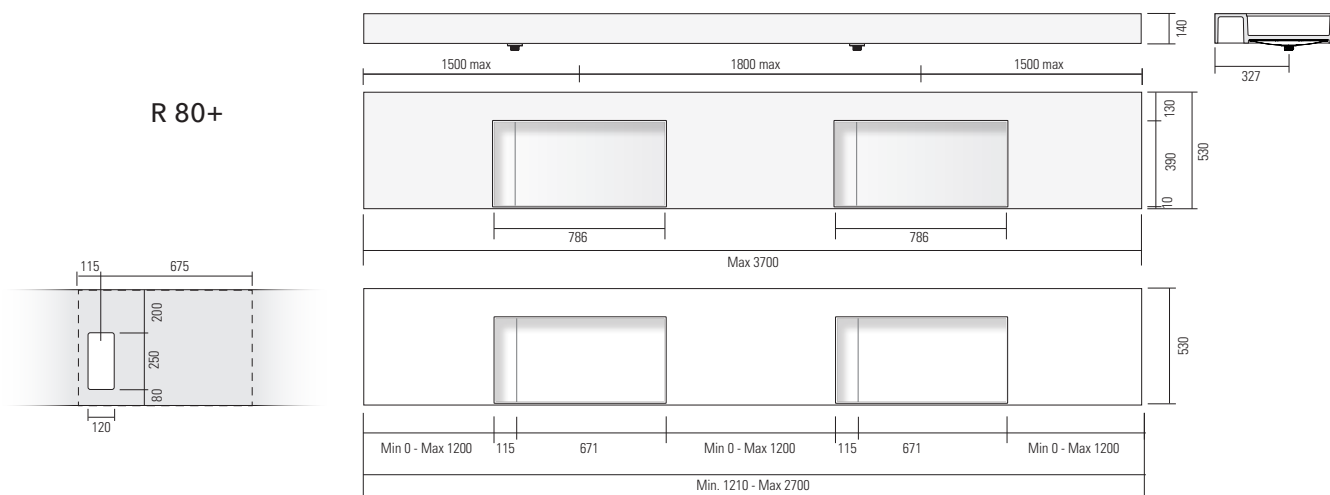
Lavabo à poser en Monolith, sans trop plein, avec vindage à conduit. Ajouter le prix du siphon gain de place pour la version lavabo à poser sur meuble.

Top washbasin in Monolith, with no overflow, with drain channel. Please add the cost of the space-saving siphon for the countertop version.

Aufsatzwaschbecken aus Monolith ohne Überlauf, mit Kanalablauf. Bitte addieren Sie die Kosten für den Raumspar-Siphon für die Aufsatzversion.



H	P	L	ART.	M1	M2	M3
14	53	86 - 96	980821 MO			
		97 - 116	980822 MO			
		117 - 126	980823 MO			
		127 - 136	980824 MO			
		137 - 156	980825 MO			
		157 - 166	980826 MO			
		167 - 186	980827 MO			
		187 - 206	980828 MO			
		207 - 226	980829 MO			
		227 - 246	980830 MO			
		247 - 276	980831 MO			



H	P	L	ART.	M1	M2	M3
14	53	161 - 186	980851 MO			
		187 - 226	980852 MO			
		227 - 246	980853 MO			
		247 - 290	980854 MO			
		291 - 370	980856 MO			



RIGA R 120+

Lavabo da appoggio in Monolith, senza troppo pieno, con scarico a canale al centro. Sommare il prezzo del sifone salva spazio per versione in appoggio su mobile.

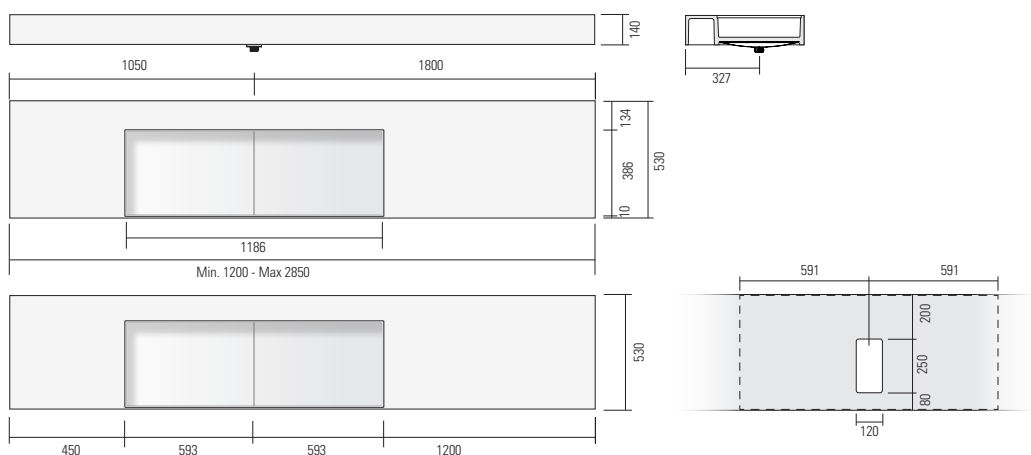
Lavabo à poser en Monolith, sans trop plein, avec vintage à conduit centrale. Ajouter le prix du siphon gain de place pour la version lavabo à poser sur meuble.

Top washbasin in Monolith, with no overflow, with channel drain in the centre. Please add the cost of the space-saving siphon for the countertop version.


Aufsatzwaschbecken aus Monolith, ohne Überlauf, mit Rinnenablauf in der Mitte. Bitte addieren Sie die Kosten für den Raumspar-Siphon für die Aufsatzversion.



R 120+



H	P	L	ART.	M1	M2	M3
14	53	121 - 130	980141 MO			
		131 - 144	980142 MO			
		145 - 165	980143 MO			
		166 - 180	980144 MO			
		181 - 198	980145 MO			
		199 - 216	980146 MO			
		217 - 240	980147 MO			
		241 - 285	980148 MO			



Optional

Ripiano portaoggetti realizzato in Monolith, posizionabile all'interno del lavabo

Étagères de rangement en Monolith à placer sur la vasque.

Monolith storage shelf to be placed inside the basin.

Tablar aus Monolith um im Waschbecken einzulegen.

P	L	ART.	M1	M2	M3
38,5	22	9998 MO			

LAVABI DA APPOGGIO

Lavabos à poser

Countertop washbasins

Aufsatzwaschbecken





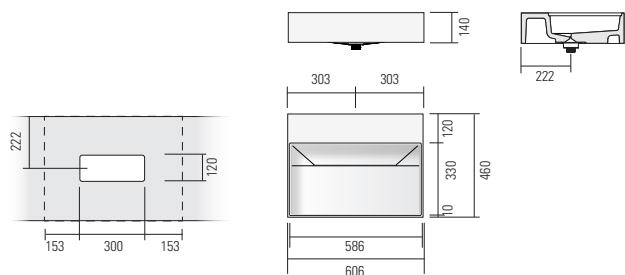
REEF

Lavabo da appoggio in Monolith, senza troppo pieno, con scarico a canale.
Sommare il prezzo del sifone salva spazio per versione in appoggio su mobile.

Lavabo à poser en Monolith, sans trop plein, avec vintage à conduit.
Ajouter le prix du siphon gain de place pour la version lavabo à poser sur meuble.

Top washbasin in Monolith, with no overflow, with drain channel.
Please add the cost of the space-saving siphon for the countertop version.

Aufsatzwaschbecken aus Monolith ohne Überlauf, mit Kanalablauf.
Bitte addieren Sie die Kosten für den Raumspar-Siphon für die Aufsatzversion.



H	P	L	ART.	M1	M2	M3
14	46	60	984060 MO			



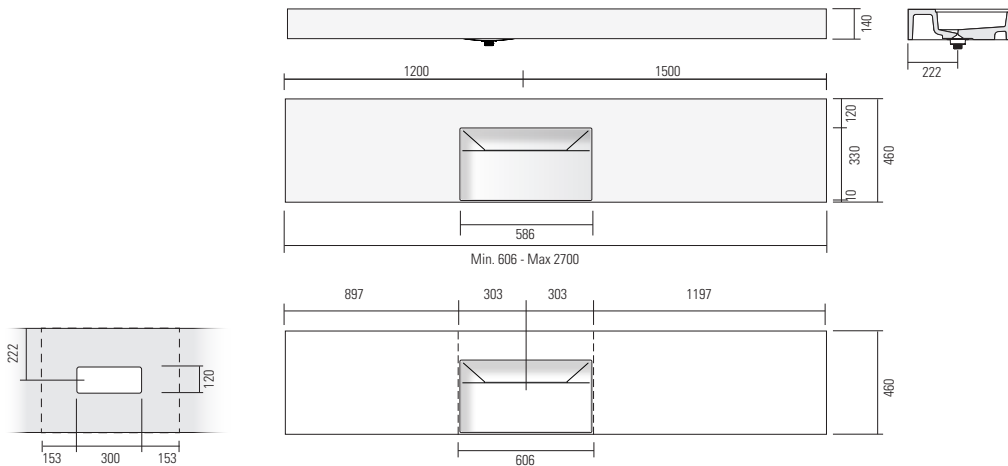
REEF

Lavabo da appoggio in Monolith, senza troppo pieno, con scarico a canale.
Sommare il prezzo del sifone salva spazio per versione in appoggio su mobile.

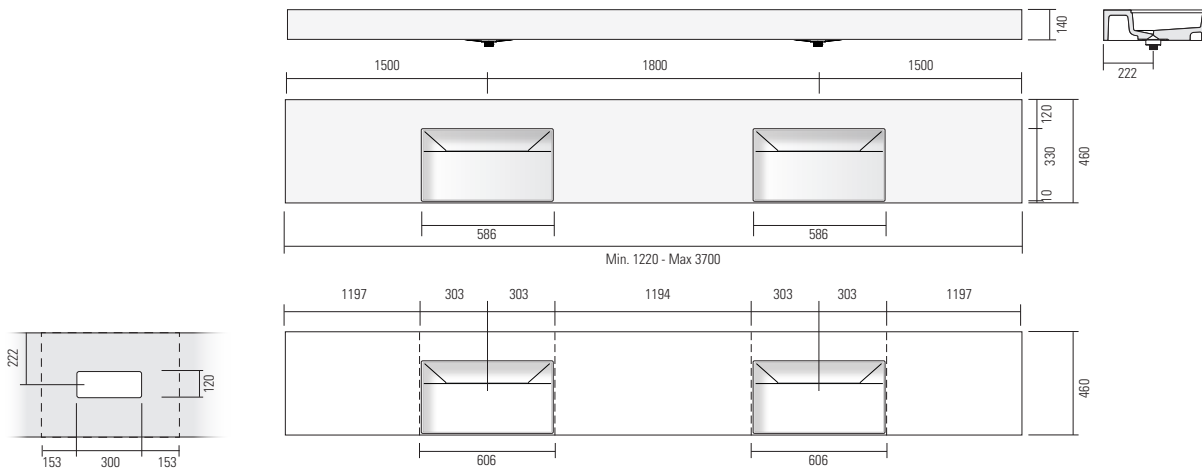
Lavabo à poser en Monolith, sans trop plein, avec vindage à conduit.
Ajouter le prix du siphon gain de place pour la version lavabo à poser sur meuble.

Top washbasin in Monolith, with no overflow, with drain channel.
Please add the cost of the space-saving siphon for the countertop version.

Aufsatzwaschbecken aus Monolith ohne Überlauf, mit Kanalablauf.
Bitte addieren Sie die Kosten für den Raumspar-Siphon für die Aufsatzversion.



H	P	L	ART.	M1	M2	M3
14	46	72 - 80	984621 MO			
		81 - 96	984622 MO			
		97 - 116	984623 MO			
		117 - 126	984624 MO			
		127 - 136	984625 MO			
		137 - 156	984626 MO			
		157 - 166	984627 MO			
		167 - 186	984628 MO			
		187 - 206	984629 MO			
		207 - 226	984630 MO			
		227 - 246	984631 MO			
		247 - 276	984632 MO			



H	P	L	ART.	M1	M2	M3
14	46	121 - 166	984651 MO			
		167 - 186	984652 MO			
		187 - 226	984653 MO			
		227 - 246	984654 MO			
		247 - 290	984655 MO			
		291 - 370	984656 MO			

LAVABI DA APPOGGIO

Lavabos à poser

Countertop washbasins

Aufsatzwaschbecken





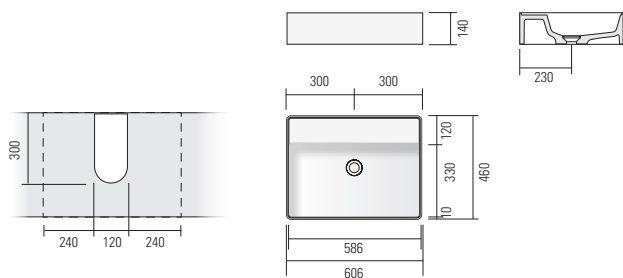
RADIUS

Lavabo da appoggio in Monolith, senza troppo pieno, tappo piletta in Monolith. Sommare il prezzo del sifone salva spazio per versione in appoggio su mobile. La versione in appoggio su base portalavabo L60 P46 cm è utilizzabile esclusivamente sul modello dedicato a questo lavabo. Disponibile anche in Monolith bianco con lato esterno verniciato (986061 MOV).

Lavabo à poser en Monolith, sans trop plein, pour bonde en Monolith. Ajouter le prix du siphon gain de place pour la version lavabo à poser sur meuble. La version comptoir sur base lavabo L60 D46 cm ne peut être utilisée que sur le modèle dédié à ce lavabo. Disponible également en blanc Monolith avec extérieur peint (986061 MOV).

Top washbasin in Monolith, with no overflow, for Monolith drain plug. Please add the cost of the space-saving siphon for the countertop version. The countertop version on washbasin base L60 D46 cm can only be used on the model dedicated to this washbasin. Also available in Monolith white with painted exterior (986061 MOV).

Aufsatzwaschbecken aus Monolith ohne Überlauf, für Ventil aus Monolith. Bitte addieren Sie die Kosten für den Raumspar-Siphon für die Aufsatzversion. Die Aufsatzversion auf dem Waschtischunterbau L60 D46 cm kann nur für diesen Waschtisch vorgesehene Modell verwendet werden. Auch in Monolith weiß mit lackierter Außenseite erhältlich (986061 MOV).



H	P	L	ART.	M1	M2	M3
14	46	60	986061 M0			
14	46	60	986061 MOV			

LAVABI SOSPESI

I lavabi sono realizzati senza troppo pieno.

Il foro miscelatore può essere realizzato senza sovrapprezzo.

La piletta con tappo in Monolith, dove è prevista, è **compresa** nel prezzo dei lavabi; nell'ordine specificare se scarico libero o up-down.

Per i lavabi con **scarico a canale** è possibile richiedere il canale a destra o sinistra solo per i lavabi Riga. Per i lavabi Riga+ il canale è sempre dal lato indicato nel disegno.

Le dimensioni indicate nel listino possono subire una variazione di alcuni millimetri.

Per lunghezze intermedie tra quelle indicate, calcolare sempre il prezzo della misura superiore.

I lavabi di categoria M2 e M3 non possono essere più lunghi della misura massima indicata sul disegno.

LAVABOS SUSPENDU

Les lavabos sont réalisés sans trop-plein.

Le trou du robinet peut être réalisé sans frais supplémentaires.

La bonde avec couverture en Monolith, où elle est prévue, **est comprise** dans le prix des lavabos; dans la commande, spécifier si à écoulement libre ou up-down.

Pour les lavabos avec un **canal d'écoulement**, il est possible de demander le canal à droite ou à gauche uniquement pour les lavabos Riga. Pour les lavabos Riga+, le canal se trouve toujours du côté indiqué sur le dessin.

Les dimensions indiquées dans le catalogue peuvent varier de quelques millimètres.

Pour des longueurs intermédiaires que celles indiqués calculer le prix de la dimension plus grande.

Les lavabos en catégorie M2 et M3 ne peuvent pas être plus longs de la dimension maximale indiquée sur le dessin.

HANGING WASHBASINS

Sinks do not have an overflow.

The tap hole may be supplied at no extra cost

The Monolith capped drain, if foreseen, **is included** in the price of the sink; please specify if you prefer a free or up-down drain by the order.

For washbasins with a **channel drain**, it is only possible to request the channel on the right or left side for Riga washbasins. For Riga+ washbasins, the channel is always on the side indicated in the drawing.

The measurements stated in the list by vary by a few millimetres.

For in-between lengths then the one quoted, consider the price of the bigger one .

Sinks in category M2 and M3 cannot be realized longer then the maximum dimension quoted on the drawing.

HÄNGEWASCHBECKEN

Die Waschbecken haben keinen Überlauf

Das Loch für die Mischbatterie kann ohne Aufpreis gebohrt werden.

Das Ventil mit Abdeckung aus Monolith **wo vorgesehen ist im** Preis der Waschbecken enthalten; bei der Bestellung Teilen Sie ob es freien oder Up and Down seinsoll.

Bei Waschtischen mit **Rinnenablauf** ist es nur bei Riga-Waschtischen möglich, die Rinne auf der rechten oder linken Seite anzufordern. Bei Riga+-Waschtischen befindet sich die Rinne immer auf der in der Zeichnung angegebenen Seite.

Die auf der Preisliste angegebenen Maße können um einige mm variieren.

Für Zwischenlängen als die eingegebene, rechnen sie den oberen Preis.

Waschbecken in der M2 oder M3 Kategorie können nicht länger als die maximale in der Zeichnung angegebene Masse produziert werden.



Lavabi sospesi

Lavabos suspendu

Hanging washbasins

Hängewaschbecken



RIGA R

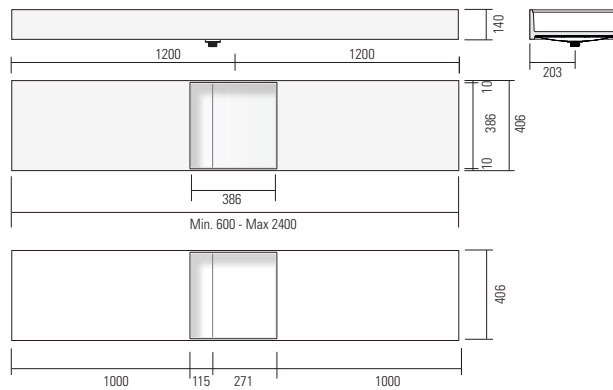
Lavabo sospeso in Monolith, senza troppo pieno, con scarico a canale destro o sinistro. Completo di staffe. Per lunghezze intermedie tra quelle indicate, considerare sempre il prezzo della misura superiore. Specificare sempre la distanza tra il centro lavabo e gli estremi.

Lavabo suspendu en Monolith, sans trop plein, avec vintage à conduit droite ou gauche. Avec étriers. Pour des longueurs intermédiaires que celles indiqués calculer le prix de la dimension plus grande. Toujours spécifier la distance entre le centre du lavabo et les côtés.

Top washstand in Monolith, with no overflow, with drain channel left or right. Brackets included. For in-between lengths then the one quoted, consider the price of the bigger one. Always specify the distance between the centre and the ends of the washstand.

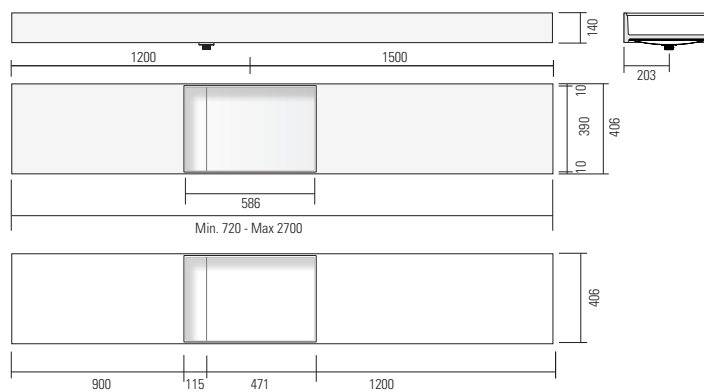
Hängewaschbecken aus Monolith ohne Überlauf, mit Kanalablauf rechts oder links. Komplett mit Befestigungsbügeln. Für Zwischenlängen als die eingegebene, rechnen sie den oberen Preis. Immer den Abstand zwischen der Beckenmitte und den Außenrändern angeben.

R 40



H	P	L	ART.	M1	M2	M3
14	40,6	60	981401 MO			
		80	981402 MO			
		90	981403 MO			
		108	981404 MO			
		126	981405 MO			
		135	981406 MO			
		150	981407 MO			
		160	981408 MO			
		180	981409 MO			
		198	981410 MO			
		216	981411 MO			
		225	981412 MO			
		240	981413 MO			

R 60



H	P	L	ART.	M1	M2	M3
14	40,6	80	981601 MO			
		90	981602 MO			
		108	981603 MO			
		126	981604 MO			
		135	981605 MO			
		150	981606 MO			
		160	981607 MO			
		180	981608 MO			
		198	981609 MO			
		216	981610 MO			
		225	981611 MO			
		240	981612 MO			
		270	981613 MO			



RIGA R 80

Lavabo sospeso in Monolith, senza troppo pieno, con scarico a canale destro o sinistro. Completo di staffe. Per lunghezze intermedie tra quelle indicate, considerare sempre il prezzo della misura superiore. Specificare sempre la distanza tra il centro lavabo e gli estremi.

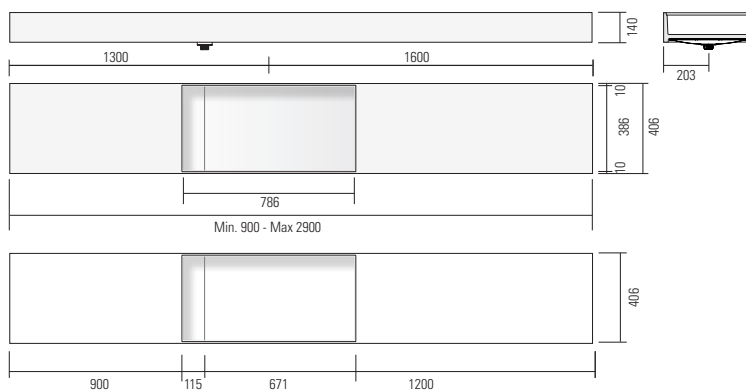
Lavabo suspendu en Monolith, sans trop plein, avec vintage à conduit droite ou gauche. Avec étriers. Pour des longueurs intermédiaires que celles indiqués calculer le prix de la dimension plus grande. Toujours spécifier la distance entre le centre du lavabo et les côtés.

Top washstand in Monolith, with no overflow, with drain channel left or right. Brackets included. For in-between lengths then the one quoted, consider the price of the bigger one. Always specify the distance between the centre and the ends of the washstand.

Hängewaschbecken aus Monolith ohne Überlauf, mit Kanalablauf rechts oder links. Komplett mit Befestigungsbügeln. Für Zwischenlängen als die eingegebene, rechnen sie den oberen Preis. Immer den Abstand zwischen der Beckenmitte und den Außenrändern angeben.



R 80



H	P	L	ART.	M1	M2	M3
14	41	90	981801 MO			
		108	981802 MO			
		126	981803 MO			
		135	981804 MO			
		150	981805 MO			
		160	981806 MO			
		180	981807 MO			
		198	981808 MO			
		216	981809 MO			
		225	981810 MO			
		216	981811 MO			
		225	981812 MO			

RIGA R

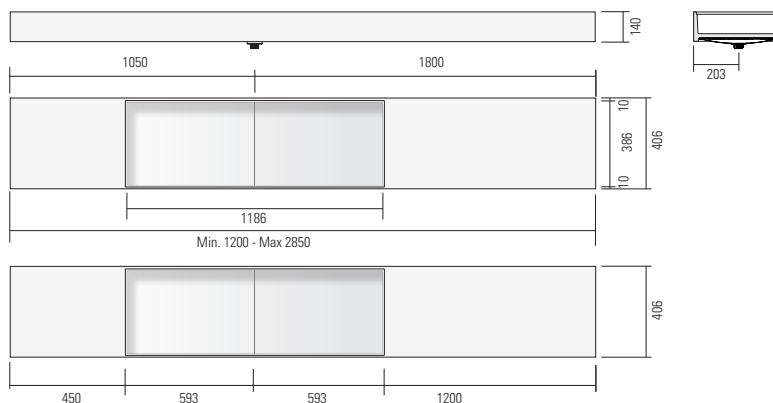
Lavabo sospeso in Monolith, senza troppo pieno, con scarico a canale al centro. Completo di staffe. Per lunghezze intermedie tra quelle indicate, considerare sempre il prezzo della misura superiore. Specificare sempre la distanza tra il centro lavabo e gli estremi.

Lavabo suspendu en Monolith, sans trop plein, avec vindage à conduit centrale. Avec étriers. Pour des longueurs intermédiaires que celles indiqués calculer le prix de la dimension plus grande. Toujours spécifier la distance entre le centre du lavabo et les côtés.

Top washstand in Monolith, with no overflow, with channel drain in the centre. Brackets included. For in-between lengths then the one quoted, consider the price of the bigger one. Always specify the distance between the centre and the ends of the washstand.

Hängewaschbecken aus Monolith ohne Überlauf, mit Rinnenablauf in der Mitte. Komplett mit Befestigungsbügeln. Für Zwischenlängen als die eingegebene, rechnen sie den oberen Preis. Immer den Abstand zwischen der Beckenmitte und den Außenrändern angeben.

R 120



H	P	L	ART.	M1	M2	M3
14	40,6	121	981121 MO			
		130	981122 MO			
		144	981123 MO			
		165	981124 MO			
		180	981125 MO			
		198	981126 MO			
		216	981127 MO			
		240	981128 MO			
		285	981129 MO			



Optional

Ripiano portaoggetti realizzato in Monolith, posizionabile all'interno del lavabo

Étagères de rangement en Monolith à placer sur la vasque.

Monolith storage shelf to be placed inside the basin.

Tablar aus Monolith um im Waschbecken einzulegen.

P	L	ART.	M1	M2	M3
38,5	22	9998 MO			





RIGA R 60+

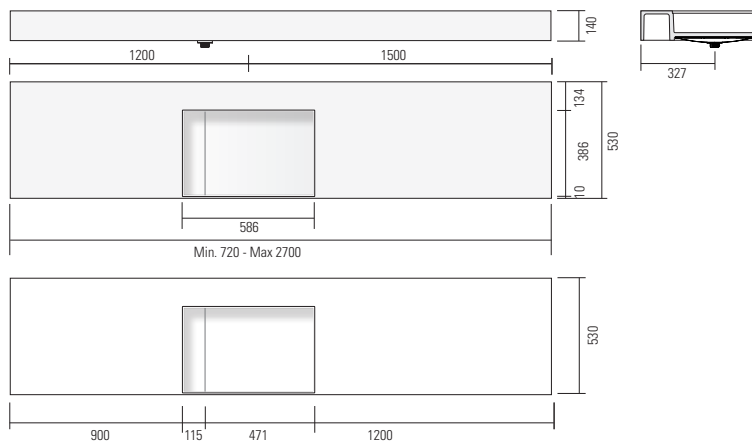
Lavabo sospeso in Monolith, senza troppo pieno, con scarico a canale. Completo di staffe. Per lunghezze intermedie tra quelle indicate, considerare sempre il prezzo della misura superiore. Specificare sempre la distanza tra il centro lavabo e gli estremi.

Lavabo suspendu en Monolith, sans trop plein, avec vindage à conduit. Avec étriers. Pour des longueurs intermédiaires que celles indiqués calculer le prix de la dimension plus grande. Toujours spécifier la distance entre le centre du lavabo et les côtés.

Top washstand in Monolith, with no overflow, with drain channel. Brackets included. For in-between lengths then the one quoted, consider the price of the bigger one. Always specify the distance between the centre and the ends of the washstand.

Hängewaschbecken aus Monolith ohne Überlauf, mit Kanalablauf. Komplett mit Befestigungsbügel. Für Zwischenlängen als die eingegebene, rechnen sie den oberen Preis. Immer den Abstand zwischen der Beckenmitte und den Außenrändern angeben.

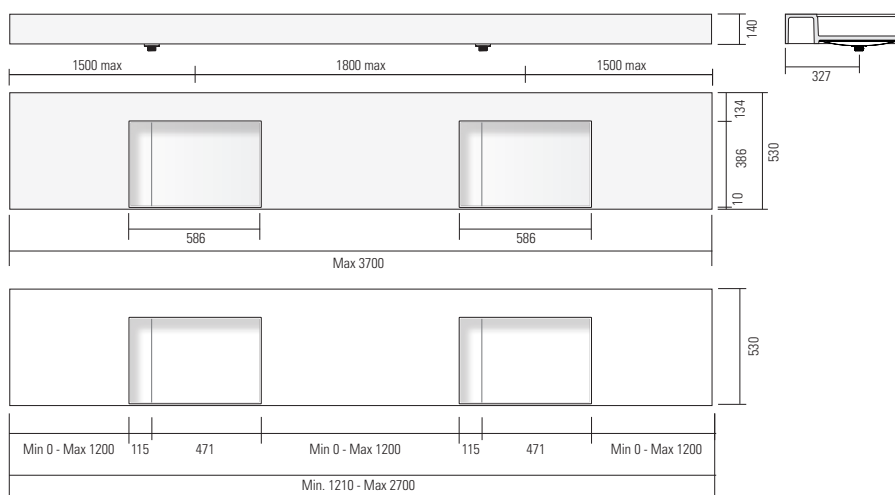
R 60+



H	P	L	ART.	M1	M2	M3
14	53	60	981621 MO			
		72	981622 MO			
		90	981623 MO			
		108	981624 MO			
		126	981625 MO			
		136	981626 MO			
		150	981627 MO			
		162	981628 MO			
		180	981629 MO			
		198	981630 MO			
		216	981631 MO			
		240	981632 MO			
		270	981633 MO			



R 60+



H	P	L	ART.	M1	M2	M3
14	53	121	981641 MO			
		144	981642 MO			
		162	981643 MO			
		180	981644 MO			
		198	981645 MO			
		216	981646 MO			
		234	981647 MO			
		270	981648 MO			
		290	981649 MO			
		370	981650 MO			



RIGA R 80+

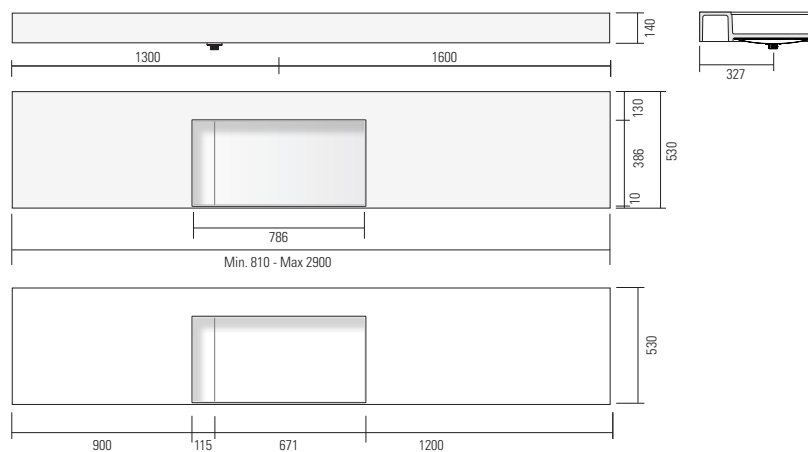
Lavabo sospeso in Monolith, senza troppo pieno, con scarico a canale. Completo di staffe. Per lunghezze intermedie tra quelle indicate, considerare sempre il prezzo della misura superiore. Specificare sempre la distanza tra il centro lavabo e gli estremi.

Lavabo suspendu en Monolith, sans trop plein, avec vintage à conduit. Avec étriers. Pour des longueurs intermédiaires que celles indiqués calculer le prix de la dimension plus grande. Toujours spécifier la distance entre le centre du lavabo et les côtés.

Top washstand in Monolith, with no overflow, with drain channel. Brackets included. For in-between lengths then the one quoted, consider the price of the bigger one. Always specify the distance between the centre and the ends of the washstand.

Hängewaschbecken aus Monolith ohne Überlauf, mit Kanalablauf. Komplett mit Befestigungsbügeln. Für Zwischenlängen als die eingegebene, rechnen sie den oberen Preis. Immer den Abstand zwischen der Beckenmitte und den Außenrändern angeben.

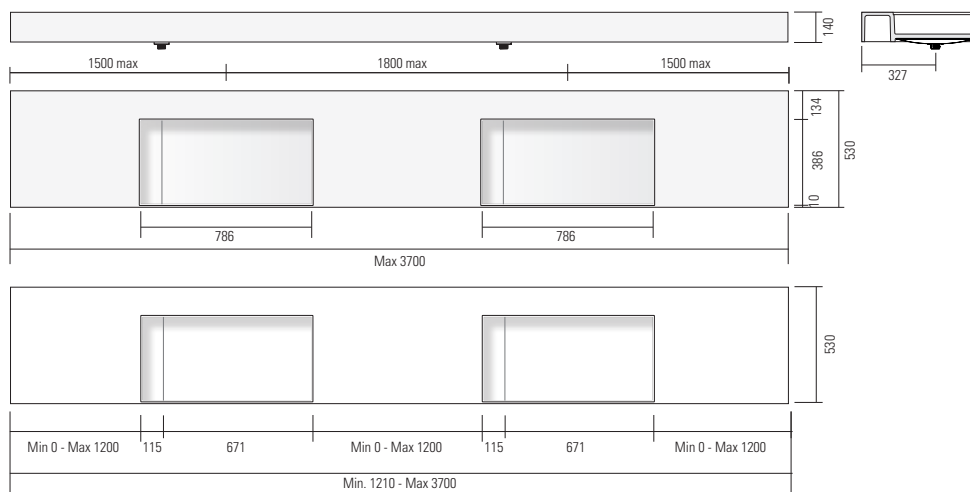
R 80+



H	P	L	ART.	M1	M2	M3
14	53	81	981821 MO			
		90	981822 MO			
		105	981823 MO			
		126	981824 MO			
		136	981825 MO			
		150	981826 MO			
		162	981827 MO			
		180	981828 MO			
		198	981829 MO			
		216	981830 MO			
		240	981831 MO			
		290	981832 MO			



R 80+



H	P	L	ART.	M1	M2	M3
14	53	161	981841 MO			
		180	981842 MO			
		200	981843 MO			
		216	981844 MO			
		234	981845 MO			
		252	981846 MO			
		270	981847 MO			
		290	981848 MO			
		325	981849 MO			
		370	981850 MO			

LAVABI SOSPESI

Lavabos suspendu

Hanging washbasins

Hängewaschbecken



RIGA R+

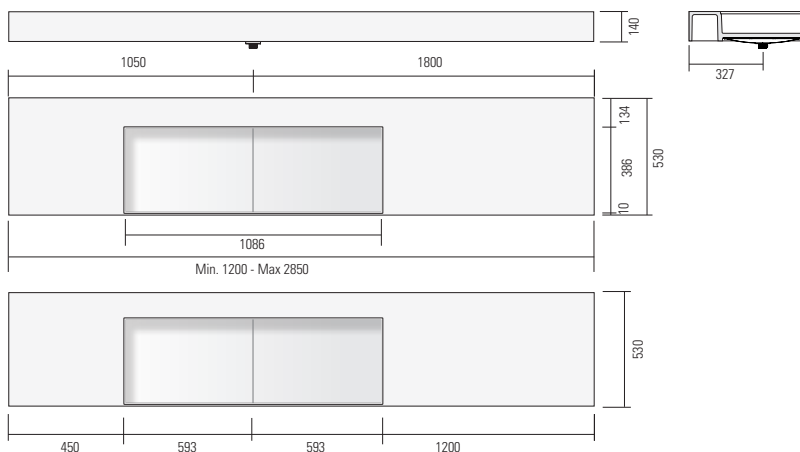
Lavabo sospeso in Monolith, senza troppo pieno, con scarico a canale al centro. Completo di staffe. Per lunghezze intermedie tra quelle indicate, considerare sempre il prezzo della misura superiore. Specificare sempre la distanza tra il centro lavabo e gli estremi.

Lavabo suspendu en Monolith, sans trop plein, avec vindage à conduit centrale. Avec étriers. Pour des longueurs intermédiaires que celles indiqués calculer le prix de la dimension plus grande. Toujours spécifier la distance entre le centre du lavabo et les côtés.

Top washstand in Monolith, with no overflow, with channel drain in the centre. Brackets included. For in-between lengths then the one quoted, consider the price of the bigger one. Always specify the distance between the centre and the ends of the washstand.

Hängewaschbecken aus Monolith ohne Überlauf, mit Rinnenablauf in der Mitte. Komplett mit Befestigungsbügeln. Für Zwischenlängen als die eingegebene, rechnen sie den oberen Preis. Immer den Abstand zwischen der Beckenmitte und den Außenrändern angeben.

R 120+



P	L	ART.	M1	M2	M3
14	53	121	981201 MO		
		135	981202 MO		
		144	981203 MO		
		162	981204 MO		
		180	981205 MO		
		198	981206 MO		
		216	981207 MO		
		240	981208 MO		
		285	981209 MO		



Optional

Ripiano portaoggetti realizzato in Monolith, posizionabile all'interno del lavabo

Étagères de rangement en Monolith à placer sur la vasque.

Monolith storage shelf to be placed inside the basin.

Tablar aus Monolith um im Waschbecken einzulegen.

P	L	ART.	M1	M2	M3
38,5	22	9998 MO			



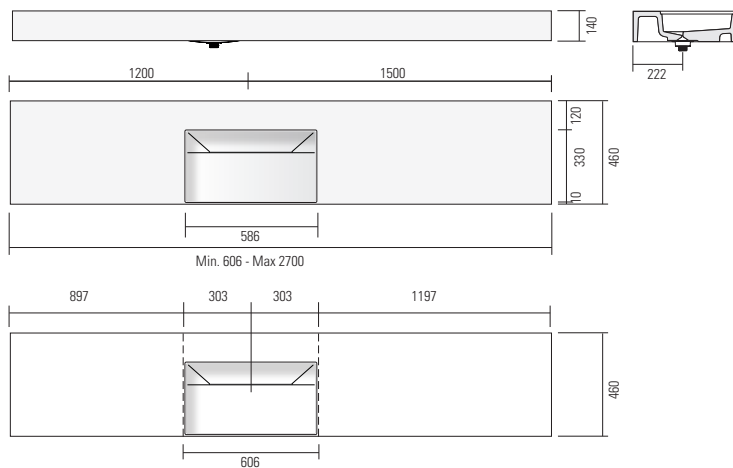
REEF

Lavabo sospeso in Monolith, senza troppo pieno, con scarico a canale. Completo di staffe. Per lunghezze intermedie tra quelle indicate, considerare sempre il prezzo della misura superiore. Specificare sempre la distanza tra il centro lavabo e gli estremi.

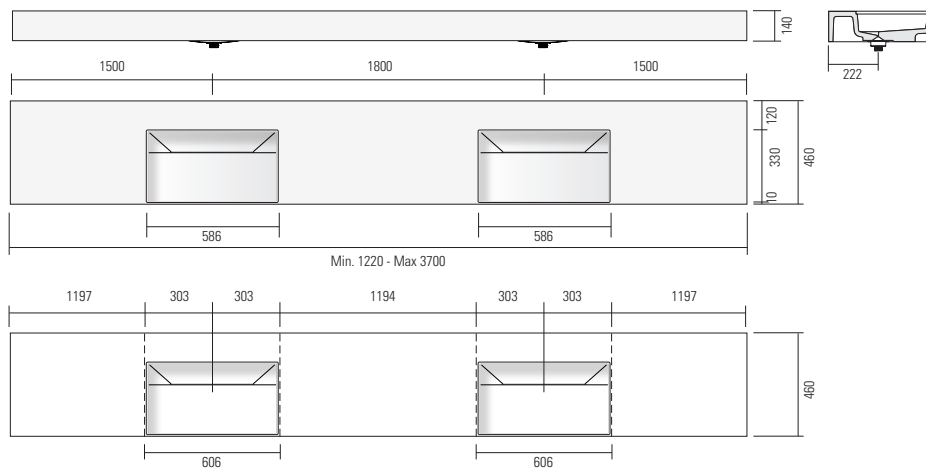
Lavabo suspendu en Monolith, sans trop plein, avec vintage à conduit. Avec étriers. Pour des longueurs intermédiaires que celles indiqués calculer le prix de la dimension plus grande. Toujours spécifier la distance entre le centre du lavabo et les côtés.

Top washstand in Monolith, with no overflow, with drain channel. Brackets included. For in-between lengths then the one quoted, consider the price of the bigger one. Always specify the distance between the centre and the ends of the washstand.

Hängewaschbecken aus Monolith ohne Überlauf, mit Kanalablauf. Komplett mit Befestigungsbügeln. Für Zwischenlängen als die eingegebene, rechnen sie den oberen Preis. Immer den Abstand zwischen der Beckenmitte und den Außenrändern angeben.



H	P	L	ART.	M1	M2	M3
14	46	61	985621 MO			
		80	985622 MO			
		90	985623 MO			
		105	985624 MO			
		126	985625 MO			
		136	985626 MO			
		150	985627 MO			
		162	985628 MO			
		180	985629 MO			
		198	985630 MO			
		216	985631 MO			
		240	985632 MO			
		270	985633 MO			



H	P	L	ART.	M1	M2	M3
14	46	121	985651 MO			
		144	985652 MO			
		162	985653 MO			
		180	985654 MO			
		198	985655 MO			
		216	985656 MO			
		234	985656 MO			
		270	985656 MO			
		290	985656 MO			
		370	985656 MO			

LAVABI SOSPESI

Lavabos suspendu

Hanging washbasins

Hängewaschbecken





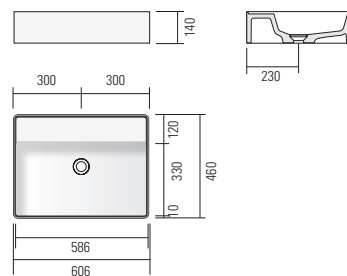
RADIUS

Lavabo sospeso in Monolith, senza foro troppo pieno, tappo piletta in Monolith. Completo di staffe.
Disponibile anche in Monolith bianco con lato esterno verniciato (986161 MOV).

Lavabo suspendu en Monolith sans trou de trop plein, bouchon bonde en Monolith. Avec étriers. Position vasque comme sur le dessin.
Disponible également en blanc Monolith avec extérieur peint (986161 MOV).

Hanging washstand in Monolith, with no overflow, with Monolith drain plug. Brackets included. Sink position as shown.
Also available in Monolith white with painted exterior (986161 MOV).

Hängewaschbecken aus Monolith, ohne Überlaufloch, Ventilstopfen aus Monolith. Komplett mit Befestigungsbügeln.
Auch in Monolith weiß mit lackierter Außenseite erhältlich (986061 MOV).



H	P	L	ART.	M1	M2	M3
14	46	60,6	986161 MO			
14	46	60,6	986161 MOV			

