



C28

## Finiture e caratteristiche tecniche

Finitions et caractéristiques techniques Finishes and technical specifications Ausführungen und technische Eigenschaften

### Colori a campione - Coloris sur échantillon - Sample colours - Farben nach Mustern

È possibile realizzare ogni tipo di colore RAL, NCS e su campione con un aumento di 150 punti sul prezzo totale.

Il est possible de réaliser chaque type de couleur RAL, NCS et selon échantillon avec une augmentation de 150 points sur le prix total de la composition.

Any RAL, NCS or sample colour can be provided for an extra charge of 150 points over the total price of the composition.

Es ist möglich, jede Farbe nach Muster oder RAL, NSC Farbe herzustellen, mit einem Aufpreis von 150 Punkte auf den Gesamtpreis der Komposition.

### Cassetto interno - Tiroir intérieur - Inner drawer - Innenschublade

Il prezzo di un cassetto interno, dove tecnicamente installabile è di 120 punti

Si techniquement faisable, le prix de chaque tiroir interne est de 120 points.

If technically possible, the price of each inner drawer is 120 points.

Der Preis einer Innenschublade, soweit technisch einbaubar, beträgt 120 Punkte.

### Maniglia alluminio - Poignée en aluminium - Aluminium handle - Aluminiumgriff

La maniglia di ante e cassetti è ricavata dal telaio in alluminio che contorna il frontale.

L'alluminio è verniciato nei colori di campionario Opachi ed Effetto metallo. Specificare il colore del telaio al momento dell'ordine.

La poignée pour les portes et les tiroirs est donnée par le cadre en aluminium qui entoure le front.

L'aluminium est laqué dans les couleurs de la collection disponibles en mat et effet métal. Nous vous prions de bien vouloir spécifier le couleur du cadre en aluminium à la commande.

The handle of the doors and drawers is made out of surrounding aluminum frame.

The aluminum frame is lacquered in matt and metallic colours available in the sample book. Please specify the colour of the frame by the order.

Die Aluminium Umrandung der Türen und Schubladen dient als Griff.

Die Aluminiumelemente sind in den matten und metallischen Musterfarben verfügbar (bei der Bestellung anzugeben).

## Finiture e caratteristiche tecniche

Finitions et caractéristiques techniques Finishes and technical specifications Ausführungen und technische Eigenschaften

A

### Opaco - Mat - Matt - Matt

#### Basi, pensili e colonne

L'articolo si intende laccato interamente, interno ed esterno, con finitura opaca nei colori previsti in campionario, compreso il telaio in alluminio dei frontali di ante e cassetti.

#### Bases, meubles hauts et colonnes

L'article est entièrement laqué, à l'intérieur et à l'extérieur, avec une finition mat dans les couleurs de la collection, compris aussi le cadre en aluminium des portes et des tiroirs.


#### Bases, wall cabinets and cupboards

This item is entirely lacquered, both inside and outside, with a matt finish in the colours available in the sample book, including the aluminum frame of the doors and drawers.


#### Basiselemente, Hängeschränke und Hochschränke

Basiselemente, Hängeschränke und Hochschränke

Diese Artikel sind vollständig lackiert, innen und außen, Ausführung matt in den Musterfarben, einschließlich Aluminiumelemente der Frontseiten der Türen und Schubladen.



Colori opachi non disponibili nella finitura lucida · Opaque colors not available in glossy finish



## Finiture e caratteristiche tecniche

Finitions et caractéristiques techniques Finishes and technical specifications Ausführungen und technische Eigenschaften

B

### Rovere - Rouvre - Oak - Eiche Rovere Laccato - Rouvre laqué - Laquered Oak - Lackiert Eiche

#### Basi

L'articolo si intende impiallacciato in Rovere, nelle tonalità previste dal campionario, oppure spazzolato e laccato a poro aperto nei colori previsti dal campionario, esclusivamente per i fianchi esterni le ante e i frontali dei cassetti.

Il telaio in alluminio dei frontali è sempre verniciato in finitura Opaca o Effetto Metallo (da specificare al momento dell'ordine)

Il colore interno è il solito scelto per il telaio in alluminio dei cassetti o delle ante.

#### Pensili e colonne

L'articolo si intende interamente, esterno ed interno, impiallacciato in Rovere, nelle tonalità previste dal campionario, oppure spazzolato e laccato a poro aperto nei colori previsti dal campionario.

Il telaio in alluminio dei frontali è sempre verniciato in finitura Opaca o Effetto Metallo (da specificare al momento dell'ordine)

La finitura Rovere laccata, viene realizzata mediante levigatura del pannello con spazzole speciali che eliminano la parte più superficiale del legno evidenziandone le venature e successiva laccatura a poro aperto con prodotti poliuretani nei colori del campionario.

#### Bases

L'article a une finition Rouvre plaqué, dans tous les couleurs de la collection, ou bien avec une finition rouvre laqué dans tous les couleurs de la collection, exclusivement pour les joues externes, les portes et les façades des tiroirs.

Le cadre en aluminium des portes et des tiroirs est toujours laqué dans les couleurs de la collection disponible en mat ou effet métal, à spécifier au moment de la commande.

Le couleur à l'intérieur est le meme de celui choisi pour le cadre en aluminium pour les portes ou les tiroirs.

#### Meubles hauts et colonnes

L'article est entièrement, à l'intérieur et à l'extérieur, avec une finition rouvre laqué ou bien dans le rouvre plaqué, toujours dans tous les couleurs de la collection.

Le cadre en aluminium des portes et des tiroirs est toujours laqué dans les couleurs de la collection disponible en mat ou effet métal, à spécifier au moment de la commande.

La finition rouvre laqué, est réalisée par polissage du panneau avec des brosses spéciales qui éliminent la partie la plus superficielle du bois en mettant en valeurs les veines et après avec un laquage à pores ouverts réalisé avec des produits de polyuréthane dans les couleurs de la collection.

#### Bases

This item is finished with veneer oak wood in colors as shown in a sample book, or brushed and lacquered in the same colors only in the outer sides, doors and grins of drawers.

The aluminum frame of the fronts is always lacquered in matt and metallic colours. Please specify the colour of the frame by the order.

The inside colour is the same selected for the aluminum frame of the doors and drawers.

#### Wall cabinets and cupboards

This item externally and internally is finished with veneer oak wood available in colors as shown in a sample book, or brushed and lacquered in the same colors.

The aluminum frame of the fronts is always lacquered in matt and metallic colours. Please specify the colour of the frame by the order.

The brushed finish is obtained by polishing the panel with special brushes that remove the outermost part of the wood and highlight its veins. The painting is made using polyurethane varnishes, as stated in the sample book.

#### Basiselemente

Die ausschließlich an den Außenwänden, den Türen und Schubladenfronten dieses Artikel sind Eiche Furnier, erhältlich in den Musterfarben. Ebenfalls erhältlich gebürstet und lackiert in den entsprechenden Farben.

Die Aluminiumelemente der Frontseiten sind in den Matten und metallischen Musterfarben verfügbar (bei der Bestellung anzugeben)

Die Farbe des Innenraums ist die selbe der Aluminiumelemente der Schubladen und Türen

#### Hängeschränke und Hochschränke

Die Innen- und Außenseiten dieses Artikel sind Eiche Furnier, erhältlich in den Musterfarben. Ebenfalls erhältlich gebürstet und lackiert in den entsprechenden Farben.


Die Aluminiumelemente sind in den matten und metallischen Musterfarben verfügbar (bei der Bestellung anzugeben).

Die gebürstet Ausführung entsteht durch Schleifen der Platte mit Spezialbürsten, die den oberflächlichsten Teil des Holzes entfernen und die Maserung hervortreten lassen. Für die Behandlung werden Polyurethanprodukte verwendet, siehe Musterbeispiele.



## Finiture e caratteristiche tecniche

Finitions et caractéristiques techniques Finishes and technical specifications Ausführungen und technische Eigenschaften



C

**Noce Canaletto - Noix Canaletto - Canaletto Walnut - Canaletto Nussbaum  
Rovere Thermo - Rouvre Thermo - Thermo Oak - Thermo Eiche  
Olmo - Orme - Elm - Ulmebaum**

**Basi**

L'articolo si intende impiallacciato in Noce Canaletto o Rovere Thermo esclusivamente per i fianchi esterni, le antine e i frontali dei cassetti.  
Il colore interno è il solito scelto per il telaio in alluminio dei cassetti o delle ante.  
Il telaio in alluminio dei frontali è sempre verniciato in finitura Opaca o Effetto Metallo (da specificare al momento dell'ordine)

**Pensili e colonne**

L'articolo si intende interamente, esterno ed interno, impiallacciato in Noce Canaletto e Rovere Thermo.  
Il telaio in alluminio dei frontali è sempre verniciato in finitura Opaca o Effetto Metallo (da specificare al momento dell'ordine)

**Bases**

L'article a des finitions en Noix Canaletto ou Rouvre Thermo plaqué exclusivement pour les joues externes, les portes et les façades des tiroirs.  
Le couleur à l'intérieur est le meme de celui choisi pour le cadre en aluminium pour les portes ou les tiroirs.  
Le cadre en aluminium des portes et des tiroirs est toujours laqué dans les couleurs de la collection disponible en mat ou effet métal, à spécifier au moment de la commande.

**Meubles hauts et colonnes**

L'article est entièrement en finition Noix Canaletto ou Rouvre Thermo, à l'intérieur et à l'extérieur.  
Le cadre en aluminium des portes ou des tiroirs est toujours laqué dans les couleurs de la collection disponibles en mat et effet métal, à préciser au moment de la commande.

**Bases**

This item has a Canaletto Walnut or Thermo Oak veneer wood finish only in the outer sides, doors and fronts of drawers.  
The inside colour is the same selected for the aluminum frame of the doors and drawers.  
The aluminum frame of the fronts is always lacquered in matt and metallic colours. Please specify the colour of the frame by the order.

**Wall cabinets and cupboards**

This item has a Canaletto Walnut or Thermo Oak wood finish both inside and outside.  
The aluminum frame of the fronts is always lacquered in matt and metallic colours. Please specify the colour of the frame by the order.

**Basiselemente**

Diese Artikel sind ausschließlich an den Außenwänden, den Türen und Schubladenfronten mit Canaletto Nussbaum und Thermo Eiche Furnier ausgestattet.  
Die Farbe des Innenraums ist die selbe der Aluminiumelemente der Schubladen und Türen  
Die Aluminiumelemente sind in den matten und metallischen Musterfarben verfügbar (bei der Bestellung anzugeben).

**Hängeschränke und Hochschränke**

Diese Artikel sind vollständig, außen und Innen mit Canaletto Nussbaum und Thermo Eiche Furnier ausgestattet.  
Die Aluminiumelemente sind in den matten und metallischen Musterfarben verfügbar (bei der Bestellung anzugeben).



Noce Canaletto 01    Rovere Thermo



## Finiture e caratteristiche tecniche

Finitions et caractéristiques techniques Finishes and technical specifications Ausführungen und technische Eigenschaften

D

### Vetro - Verre - Glass - Glas Specchio - Miroir - Mirror - Spiegel

#### Basi, pensili e colonne

L'articolo si intende con frontali in vetro extra chiaro spessore 4 mm, satinato o lucido, verniciato nei colori previsti dal campionario.  
Il telaio in alluminio dei frontali è sempre verniciato in finitura Opaca o Effetto Metallo (da specificare al momento dell'ordine).

La struttura del mobile può essere realizzata nella finitura Opaca, Rovere, Noce Canaletto, Rovere Thermo e Wood nelle colorazioni previste.

Lo specchio è disponibile nei colori Fumé, Bronzo o Naturale.

Il vetro è trattato con prodotti nanotecnologici che rendono la superficie idrorepellente, impediscono la formazione di calcare e ne facilitano la pulizia.

#### Bases, meubles hauts et colonnes

L'article est couvert à l'extérieur en verre satiné extra claire épaisseur 4mm. ou brillant de la meme couleur du meuble.

Le cadre en aluminium des portes ou des tiroirs est toujours laqué dans les couleurs de la collection disponibles en mat et effet métal, à préciser au moment de la commande.

La structure du meuble peut être réalisée avec une finition mat, rouvre, noyer Canaletto, Rouvre Thermo et Rouvre massif, dans tous les couleurs de la collection.

Le miroir est disponible dans les coloris Fumé, Bronze ou Naturel.

Le verre est traité avec des produits de la nanotechnologie qui rendent la surface hydrofuge et empêchent la formation de tartre et facilitent le nettoyage.

#### Bases, wall cabinets and cupboards

The article has the frontsides made of 4mm extraclear glass, matt or glossy, lacquered in colors as stated in the sample book.

The aluminum frame of the fronts is always lacquered in matt and metallic colours. Please specify the colour of the frame by the order.

The structure of the furniture may be produced for matt lacquered, Oak, Canaletto walnut, Thermo Oak, wood and Wood finishes. The mirror is available in Fumé, Bronzo or Natural.

The glass is treated with nanotechnology products that make the surface water repellent, preventing the formation of scale and facilitating the cleaning process.

#### Basiselemente, Hängeschränke und Hochschränke

Der Artikel hat Fronten aus Glass extraklar 4mm dick, matt oder glänzend, lackiert in Musterfarben.

Die Aluminiumelemente der Frontseiten sind in den Matten und metallischen Musterfarben verfügbar (bei der Bestellung anzugeben)

Die Möbelbasiselemente sind in den Musterfarben für matt, Rovere, Noce Canaletto and Wood verfügbar.

Der Spiegel ist verfügbar in den Farben Fumé, Bronzo oder Naturale.

Das Glas wird mit Nanotechnologie-Produkte behandelt, die eine Wasserabweisende Oberfläche schaffen und verhindert die Bildung von Ablagerungen und erleichtern die Reinigung.

VETRO EXTRA CHIARO VERNICIATO  
PAINTED EXTRA CLEAR GLASS



Naturale - Natural



Satinato - Matt

SPECCHIO · MIRROR



Naturale - Natural



Bronzo - Bronze



Fumé - Smoked



## Finiture e caratteristiche tecniche

Finitions et caractéristiques techniques Finishes and technical specifications Ausführungen und technische Eigenschaften

D

### Wood - Wood - Wood - Wood

#### Basi

L'articolo si intende realizzato con pannelli in massello di Rovere nella finitura spazzolata con schienali e fianchi interni laccati con lo stesso colore utilizzato per il telaio in alluminio di ante o cassetti. Sono utilizzati pannelli in massello di rovere a tre strati incrociati per garantire una maggiore stabilità nel tempo.

La struttura interna dei cassetti è in metallo: sistema Legrabox Blum.

Il telaio in alluminio dei frontali è sempre verniciato in finitura Opaca o Effetto Metallo (da specificare al momento dell'ordine)

#### Pensili e colonne

L'articolo si intende interamente, esterno ed interno, realizzato con pannelli in massello di Rovere nella finitura spazzolata.

Il telaio in alluminio dei frontali è sempre verniciato in finitura Opaca o Effetto Metallo (da specificare al momento dell'ordine)

#### Bases

L'article est réalisé avec panneaux en rouvre massif dans la finition brossée.

Le couleur à l'intérieur est le meme de celui choisi pour le cadre en aluminium pour les portes ou les tiroirs.

On utilise des panneaux en rouvre massif à trois couches croisées pour garantir une meilleure stabilité dans le temps.

Structure interne des tiroirs en métal : system Legrabox Blum.

The aluminum frame of the fronts is always lacquered in matt and metallic colours. Please specify the colour of the frame by the order.

#### Meubles hauts et colonnes

L'article est entièrement réalisé avec panneaux en rouvre massif dans la finition brossée.

Le cadre en aluminium des portes ou des tiroirs est toujours laqué dans les couleurs de la collection disponibles en mat et effet métal, à préciser au moment de la commande.

#### Bases

The article is realized with solid oak panels with brushed finish and lacquered back panels with the same selected colour for the aluminum frame of the doors and drawers.. Panels are made of three crisscrossing layer to grant a greater stability in time.

Drawer inner structure in metal : Legrabox Blum system.

#### Wall cabinets and cupboards

This item has realized with solid oak panels with brushed finish both inside and outside.

The aluminum frame of the fronts is always lacquered in matt and metallic colours. Please specify the colour of the frame by the order.

#### Basiselemente




Der Artikel bezieht sich auf massive Eichenpaneele in der gebrüsteten Ausführung und lackierten Rückwände die Farbe der Aluminiumelemente der Schubladen und Türen. Die Platten werden in drei überkreuzten Schichten realisiert um langfristig eine höhere Stabilität zu gewährleisten.

Innenstruktur des Schubladen aus Metall: Blum Legrabox System.

#### Hängeschränke und Hochschränke

Diese Artikel sind vollständig, außen und Innen mit massive Eichenpaneele in der gebrüsteten Ausführung.

Die Aluminiumelemente der Frontseiten sind in den Matten und metallischen Musterfarben verfügbar (bei der Bestellung anzugeben)



E

### Colori effetto metallo - Couleur effet métal - Metal effect color - Metall Farbeffekt

#### Basi, pensili e colonne

L'articolo si intende laccato interamente, telaio in alluminio di ante o cassetti, frontali e struttura con colori effetto metallo: Bronzo 800, Rame bronzato 810, Titanio 820, Steel 840, Peltro 850 e Platino 860.

La struttura interna dei cassetti è in metallo: sistema Legrabox Blum.

#### Bases, meubles hauts et colonnes

L'article est entièrement laqué, à l'intérieur et à l'extérieur, dans les couleurs effet métal : Bronzo 800, Rame bronzato 810, Titanio 820, Steel 840, Peltro 850 e Platino 860.

Structure interne des tiroirs en métal : system Legrabox Blum.


#### Bases, wall cabinets and cupboards

This item is entirely lacquered, both inside and outside, in metal effect color colors: Bronzo 800, Rame bronzato 810, Titanio 820, Steel 840, Peltro 850 e Platino 860. Drawer inner structure in metal : Legrabox Blum system.

#### Basiselemente, Hängeschränke und Hochschränke

Diese Artikel sind vollständig lackiert, innen und außen, mit metallisierten Metall Farbeffekt lackiert: Bronzo 800, Rame bronzato 810, Titanio 820, Steel 840, Peltro 850 und Platino 860.

Innenstruktur des Schubladen aus Metall: Blum Legrabox System.



### NOTE

## Prezzo escluso top.

Prix top exclu.

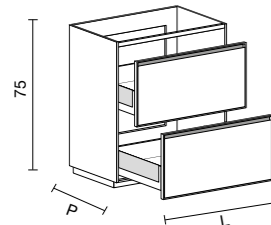
Top not included.

Preis ohne Top.

A	B	C	D	E
Opaco	Rovere	N. Canaletto R.Thermo Olmo	Wood Vetro Specchio	Effetto metallo

## Portalavabo monoblocco a terra, 2 cassetti con sponde in vetro. Zoccolo incluso.

## Predisposto per allacciamenti e scarico a parete. Compreso scarico.

Porte-lavabo monobloc 2 tiroirs avec côtés en verre. Socle inclus. **Vidange au mur.** Siphon inclus.Single-piece washbasin 2 drawers with glass sides. Including wainscot. **Wall drain.** Including drain.Waschtisch Monoblock 2 Schubladen mit Zargen aus Glas. Inklusive Schwelle. **Wandabfluss.** Inklusive Ablauf.

## Per lavabo da appoggio serie Sistema H 13 cm. Altezza totale 88 cm.

Pour lavabo à poser Série Sistema H 13 cm. Hauteur totale 88 cm.

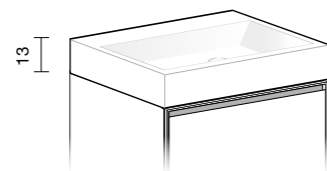
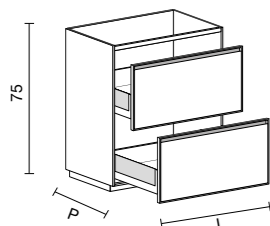
For standing sinks Sistema model H 13 cm. Total height 88 cm.

Für Aufsatzwaschbecken Modell Sistema H 13 cm. Gesamthöhe 88 cm.

H	P	L	ART.
75	40,7	60	61700 C28
		80	61701 C28
		100	61702 C28
45,7	60	60	61705 C28
		80	61706 C28
		100	61707 C28
52,7	60	60	61710 C28
		80	61711 C28
		100	61712 C28

## Portalavabo monoblocco a terra, 2 cassetti con sponde in vetro. Zoccolo incluso.

## Predisposto per allacciamenti e scarico a pavimento centro stanza. Compreso scarico.

Porte-lavabo monobloc 2 tiroirs avec côtés en verre. Socle inclus. **Vidange à terre centre piece.** Siphon inclus.Single-piece washbasin 2 drawers with glass sides. Including wainscot. **Ground drain freestanding.** Including drain.Waschtisch Monoblock 2 Schubladen mit Zargen aus Glas. Inklusive Schwelle. **Bodenabfluss freistehend.** Inklusive Ablauf.

## Per lavabo da appoggio serie Sistema H 13 cm. Altezza totale 88 cm.

Pour lavabo à poser Série Sistema H 13 cm. Hauteur totale 88 cm.

For standing sinks Sistema model H 13 cm. Total height 88 cm.

Für Aufsatzwaschbecken Modell Sistema H 13 cm. Gesamthöhe 88 cm.

H	P	L	ART.
75	40,7	60	61715 C28
		80	61716 C28
		100	61717 C28
45,7	60	60	61720 C28
		80	61721 C28
		100	61722 C28
52,7	60	60	61725 C28
		80	61726 C28
		100	61727 C28

## Prezzo escluso top.

Prix top exclu.

Top not included.

Preis ohne Top.

A	B	C	D	E
Opaco	Rovere	N. Canaletto R.Thermo Olmo	Wood Vetro Specchio	Effetto metallo

## Portalavabo monoblocco a terra destro o sinistro, 1 anta e cassetto interno. Apertura gola laterale.

## Zoccolo incluso. Predisposto per allacciamenti e scarico a parete. Compreso scarico

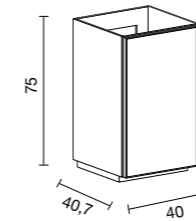
Porte-lavabo monobloc 1 porte et tiroir à l'intérieur. Droite ou gauche. Ouverture avec rainure laterale.

Socle inclus. **Vidange au mur.** Siphon inclus.

Single-piece washbasin 1 door with inner drawer. Right or left. Lateral groove opening.

Including wainscot. **Wall drain.** Including drain.

Waschtisch Monoblock 1 Tür und 1 Innenschublade. Rechts oder links. Seitengriffmulde Öffnung.

Inklusive Schwelle. **Wandabfluss.** Inklusive Ablauf.

## Per lavabo da appoggio serie Sistema H 13 cm. Altezza totale 88 cm.

Pour lavabo à poser Série Sistema H 13 cm. Hauteur totale 88 cm.

For standing sinks Sistema model H 13 cm. Total height 88 cm.

Für Aufsatzwaschbecken Modell Sistema H 13 cm. Gesamthöhe 88 cm.

H	P	L	ART.
75	40,7	40	61731 C28

## Portalavabo monoblocco a terra destro o sinistro, 1 anta e cassetto interno. Apertura gola laterale.

## Zoccolo incluso. Predisposto per allacciamenti e scarico a pavimento centro stanza. Compreso scarico.

Porte-lavabo 1 tiroir avec côtés en verre et tiroir à l'intérieur. Droite ou gauche. Ouverture avec rainure laterale.

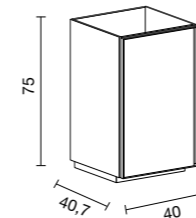
Socle inclus. Vidange à terre centre chambre. Siphon inclus.

Washbasin 1 pull-out door with glass sides with inner drawer. Right or left. Lateral groove opening.

Including wainscot. Ground drain center room. Including drain.

Waschtischunterschrank 1 Tür und 1 Innenschublade. Rechts oder links.

Inklusive Schwelle. Bodenabfluss mitte des Zimmer. Inklusive Ablauf. Seitengriffmulde Öffnung.



## Per lavabo da appoggio serie Sistema H 13 cm. Altezza totale 88 cm.

Pour lavabo à poser Série Sistema H 13 cm. Hauteur totale 88 cm.

For standing sinks Sistema model H 13 cm. Total height 88 cm.

Für Aufsatzwaschbecken Modell Sistema H 13 cm. Gesamthöhe 88 cm.

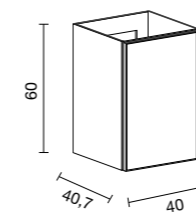
H	P	L	ART.
75	40,7	40	61734 C28

## Porta lavabo destro o sinistro, 1 anta e cassetto interno. Apertura gola laterale.

Porte-lavabo 1 porte et tiroir à l'intérieur. Droite ou gauche. Ouverture avec rainure laterale.

Washbasin 1 door with inner drawer. Right or left. Lateral groove opening.

Waschtischunterschrank 1 Tür und 1 Innenschublade. Rechts oder links. Seitengriffmulde Öffnung.



## Per lavabo da appoggio serie Sistema H 13 cm.

Pour lavabo à poser Série Sistema H 13 cm.

For standing sinks Sistema model H 13 cm.

Für Aufsatzwaschbecken Modell Sistema H 13 cm.

H	P	L	ART.
60	40,7	40	61735 C28

**Prezzo escluso top.**

Prix top exclu.

Top not included.

Preis ohne Top.

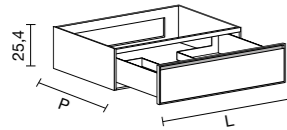
A	B	C	D	E
Opaco	Rovere	N. Canaletto R.Thermo Olmo	Wood Vetro Specchio	Effetto metallo

**Porta lavabo 1 cassetto**

Meuble sous vasque 1 tiroir

Washbasin 1 drawer

Waschtischunterschrank 1 Schublade



H	P	L	ART.
25,4	40,7	60	62100 C28
		72	62101 C28
		80	62102 C28
		90	62103 C28
		100	62104 C28
		120	62105 C28
45,7	60*	60*	62109 C28
		72	62110 C28
		80	62111 C28
		90	62112 C28
		100	62113 C28
52,7	60*	60*	62118 C28
		72	62119 C28
		80	62120 C28
		90	62121 C28
		100	62122 C28
		120	62123 C28

**Per lavabo da appoggio o incasso totale**

Pour lavabo à poser ou totalement intégré

For standing or built-in sinks

Für Aufsatzwaschbecken oder vollständig

Einbauwaschbeken

**\* Incasso totale L60 solo per:**

\* Totalement intégré L60 seulement pour:

\* Entirely built-in, L60, only for:

\* Vollständig Einbau B60 nur beim:

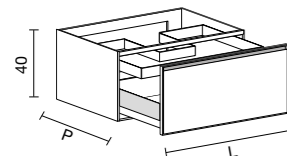
Art. 95930MO - 95950MO

**Porta lavabo 1 cassetto con sponde in vetro e cassetto interno**

Meuble sous vasque 1 tiroir avec côtés en verre et tiroir interne

Washbasin 1 drawer with glass sides and inner drawer

Waschtischunterschrank 1 Schublade mit Zargen aus Glas und Innenschublade



H	P	L	ART.
40	40,7	60	62300 C28
		72	62301 C28
		80	62302 C28
		90	62303 C28
		100	62304 C28
		120	62305 C28
45,7	60	60	62309 C28
		72	62310 C28
		80	62311 C28
		90	62312 C28
		100	62313 C28
52,7	60	60	62318 C28
		72	62319 C28
		80	62320 C28
		90	62321 C28
		100	62322 C28
		120	62323 C28

**Per lavabo da appoggio**

Pour lavabo à poser

For standing sinks

Für Aufsatzwaschbecken

**Prezzo escluso top.**

Prix top exclu.

Top not included.

Preis ohne Top.

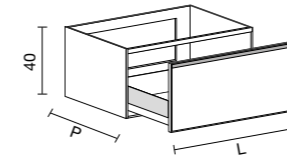
A	B	C	D	E
Opaco	Rovere	N. Canaletto R.Thermo Olmo	Wood Vetro Specchio	Effetto metallo

**Porta lavabo 1 cassetto con sponde in vetro**

Meuble sous vasque 1 tiroir avec côtés en verre

Washbasin 1 drawer with glass sides

Waschtischunterschrank 1 Schublade mit Zargen aus Glas



H	P	L	ART.
40	40,7	60	62327 C28
		72	62328 C28
		80	62329 C28
		90	62330 C28
		100	62331 C28
		120	62332 C28
45,7	60*	60*	62336 C28
		72	62337 C28
		80	62338 C28
		90	62339 C28
		100	62340 C28
52,7	60*	60*	62345 C28
		72	62346 C28
		80	62347 C28
		90	62348 C28
		100	62349 C28
		120	62350 C28

**Per lavabo da appoggio o incasso totale**

Pour lavabo à poser ou totalement intégré

For standing or built-in sinks

Für Aufsatzwaschbecken oder vollständig

Einbauwaschbeken

**\* Incasso totale L60 solo per:**

\* Totalement intégré L60 seulement pour:

\* Entirely built-in, L60, only for:

\* Vollständig Einbau B60 nur beim:

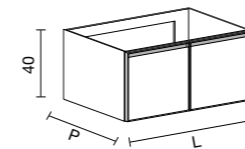
Art. 95930MO - 95950MO

**Porta lavabo 2 ante**

Meuble sous vasque 2 portes

Washbasin 2 doors

Waschtischunterschrank 2 Türen

**Per lavabo da appoggio o incasso totale**

Pour lavabo à poser ou totalement intégré

For standing or built-in sinks

Für Aufsatzwaschbecken oder vollständig

Einbauwaschbeken

**\* Incasso totale L60 solo per:**

\* Totalement intégré L60 seulement pour:

\* Entirely built-in, L60, only for:

\* Vollständig Einbau B60 nur beim:

Art. 95930MO - 95950MO

H	P	L	ART.
40	40,7	60	62354 C28
		80	62355 C28
		90	62356 C28
45,7	60*	60*	62360 C28
		80	62361 C28
		90	62362 C28
52,7	60*	60*	62366 C28
		80	62367 C28
		90	62368 C28



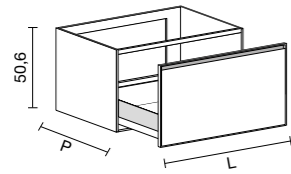
**Prezzo escluso top.**

Prix top exclu.  
Top not included.  
Preis ohne Top.

A	B	C	D	E
Opaco	Rovere	N. Canaletto R.Thermo Olmo	Wood Vetro Specchio	Effetto metallo

**Porta lavabo 1 cassetto con sponde in vetro**

Meuble sous vasque 1 tiroir avec côtés en verre  
Washbasin 1 drawer with glass sides  
Waschtischunterschrank 1 Schublade mit Zargen aus Glas



H	P	L	ART.
50,6	40,7	60	<b>62500 C28</b>
		72	<b>62501 C28</b>
		80	<b>62502 C28</b>
		90	<b>62503 C28</b>
		100	<b>62504 C28</b>
		120	<b>62505 C28</b>
45,7	60*	72	<b>62509 C28</b>
		80	<b>62510 C28</b>
		90	<b>62511 C28</b>
		100	<b>62512 C28</b>
		120	<b>62513 C28</b>
52,7	60*	72	<b>62518 C28</b>
		80	<b>62519 C28</b>
		90	<b>62520 C28</b>
		100	<b>62521 C28</b>
		120	<b>62522 C28</b>
		120	<b>62523 C28</b>

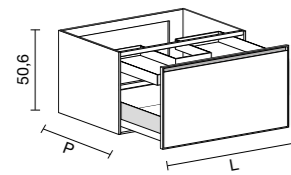
**Per lavabo da appoggio o incasso totale**

Pour lavabo à poser ou totalement intégré  
For standing or built-in sinks  
Für Aufsatzwaschbecken oder vollständig  
Einbauwaschbeken

- \* **Incasso totale L60 solo per:**
  - \* Totalement intégré L60 seulement pour:
  - \* Entirely built-in, L60, only for:
  - \* Vollständig Einbau B60 nur beim:
- Art. 95930MO - 95950MO

**Porta lavabo 1 cassetto con sponde in vetro e cassetto interno**

Meuble sous vasque 1 tiroir avec côtés en verre et tiroir interne  
Washbasin 1 drawer with glass sides and inner drawer  
Waschtischunterschrank 1 Schublade mit Zargen aus Glas und Innenschublade



H	P	L	ART.
50,6	40,7	60	<b>62527 C28</b>
		72	<b>62528 C28</b>
		80	<b>62529 C28</b>
		90	<b>62530 C28</b>
		100	<b>62531 C28</b>
		120	<b>62532 C28</b>
45,7	60	72	<b>62535 C28</b>
		80	<b>62536 C28</b>
		90	<b>62537 C28</b>
		100	<b>62538 C28</b>
		120	<b>62539 C28</b>
52,7	60	72	<b>62540 C28</b>
		80	<b>62544 C28</b>
		90	<b>62545 C28</b>
		100	<b>62546 C28</b>
		120	<b>62547 C28</b>
		120	<b>62548 C28</b>
		120	<b>62549 C28</b>

**Per lavabo da appoggio**

Pour lavabo à poser  
For standing sinks  
Für Aufsatzwaschbecken

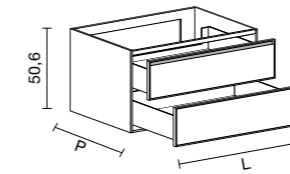
**Prezzo escluso top.**

Prix top exclu.  
Top not included.  
Preis ohne Top.

A	B	C	D	E
Opaco	Rovere	N. Canaletto R.Thermo Olmo	Wood Vetro Specchio	Effetto metallo

**Porta lavabo 2 cassetti (cassetto inferiore push pull)**

Meuble sous vasque 2 tiroirs (Tiroir en bas ouverture touche-lache push-pull).  
Washbasin 2 drawers (Lower drawer push-pull).  
Waschtischunterschrank 2 Schubladen (Untere Schublade push-pull).



H	P	L	ART.
50,6	40,7	60	<b>62553 C28</b>
		72	<b>62554 C28</b>
		80	<b>62555 C28</b>
		90	<b>62556 C28</b>
		100	<b>62557 C28</b>
		120	<b>62558 C28</b>
45,7	60*	72	<b>62562 C28</b>
		80	<b>62563 C28</b>
		90	<b>62564 C28</b>
		100	<b>62565 C28</b>
		120	<b>62566 C28</b>
52,7	60*	72	<b>62571 C28</b>
		80	<b>62572 C28</b>
		90	<b>62573 C28</b>
		100	<b>62574 C28</b>
		120	<b>62575 C28</b>
		120	<b>62576 C28</b>

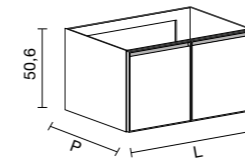
**Per lavabo da appoggio o incasso totale**

Pour lavabo à poser ou totalement intégré  
For standing or built-in sinks  
Für Aufsatzwaschbecken oder vollständig  
Einbauwaschbeken

- \* **Incasso totale L60 solo per:**
  - \* Totalement intégré L60 seulement pour:
  - \* Entirely built-in, L60, only for:
  - \* Vollständig Einbau B60 nur beim:
- Art. 95930MO - 95950MO

**Porta lavabo 2 ante**

Meuble sous vasque 2 portes  
Washbasin 2 doors  
Waschtischunterschrank 2 Türen

**Per lavabo da appoggio o incasso totale**

Pour lavabo à poser ou totalement intégré  
For standing or built-in sinks  
Für Aufsatzwaschbecken oder vollständig  
Einbauwaschbeken

- \* **Incasso totale L60 solo per:**
  - \* Totalement intégré L60 seulement pour:
  - \* Entirely built-in, L60, only for:
  - \* Vollständig Einbau B60 nur beim:
- Art. 95930MO - 95950MO

H	P	L	ART.
50,6	40,7	60	<b>62580 C28</b>
		80	<b>62581 C28</b>
		90	<b>62582 C28</b>
45,7	60*	80	<b>62585 C28</b>
		90	<b>62586 C28</b>
		120	<b>62587 C28</b>
52,7	60*	80	<b>62590 C28</b>
		90	<b>62591 C28</b>
		120	<b>62592 C28</b>

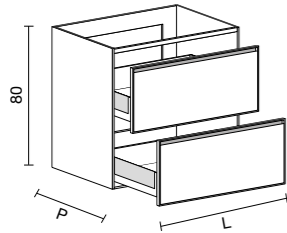
## Prezzo escluso top.

Prix top exclu.  
Top not included.  
Preis ohne Top.

A	B	C	D	E
Opaco	Rovere	N. Canaletto R.Thermo Olmo	Wood Vetro Specchio	Effetto metallo

## Porta lavabo 2 cassetti con sponde in vetro

Meuble sous vasque 2 tiroirs avec côtés en verre  
Washbasin 2 drawers with glass sides  
Waschtischunterschrank 2 Schubladen mit Zargen aus Glas



## Per lavabo incasso totale

Pour lavabo totalement intégré  
For built-in sinks  
Für oder vollständig  
Einbauwaschbeken

## \* Incasso totale L60 solo per:

\* Totalement intégré L60 seulement pour:

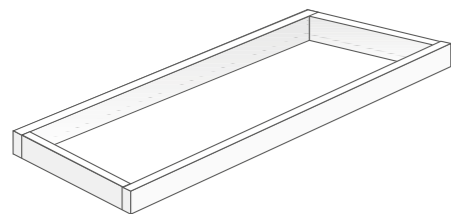
\* Entirely built-in, L60, only for:

\* Vollständig Einbau B60 nur beim:

Art. 95930MO - 95950MO

H	P	L	ART.
80	40,7	60	62700 C28
		72	62701 C28
		80	62702 C28
		90	62703 C28
		100	62704 C28
45,7	60*	120	62705 C28
		72	62709 C28
		80	62710 C28
		90	62711 C28
		100	62712 C28
52,7	60*	120	62713 C28
		72	62714 C28
		80	62718 C28
		90	62719 C28
		100	62720 C28
100	60*	90	62721 C28
		100	62722 C28
		120	62723 C28

Zoccolo per basi  
Socle pour meubles  
Wainscot for basis  
Schwelle für Basis



H	P	L	ART.
4	34,5	26-350	9237 TR
		45	92371 TR
		53	92372 TR

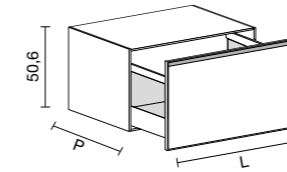
## Prezzo escluso top.

Prix top exclu.  
Top not included.  
Preis ohne Top.

A	B	C	D	E
Opaco	Rovere	N. Canaletto R.Thermo Olmo	Wood Vetro Specchio	Effetto metallo

## Base 1 cassetto porta biancheria in massello di Rovere Naturale con sponde in vetro Fumé.

Meuble porte linge, un tiroir en Rouvre massif naturel et côtés en verre Fumé.  
Laundry cabinet, 1 solid natural oak drawer with smoked glass sides.  
Wäscheschrank, 1 Schublade aus massiv Natureiche mit Zargen aus Rauchglas.



H	P	L	ART.					
50,6	45,7	45	62730 C28	756	804	849	892	831
		60	62731 C28	877	916	951	985	970
		72	62732 C28	1059	1088	1118	1148	1165
52,7	45	60	62736 C28	801	850	889	929	881
		60	62737 C28	914	969	1000	1032	1010
		72	62738 C28	980	1038	1059	1079	1079

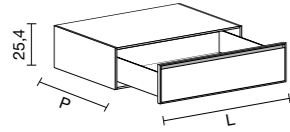
**Prezzo escluso top.**

Prix top exclu.  
Top not included.  
Preis ohne Top.

A	B	C	D	E
Opaco	Rovere	N. Canaletto R.Thermo Olmo	Wood Vetro Specchio	Effetto metallo

**Base 1 cassetto**

Meuble 1 tiroir  
Cabinet 1 drawer  
Basiselemente 1 Schublade



H	P	L	ART.
25,4	40,7	30	64100 C28
		45	64101 C28
		60	64102 C28
		72	64103 C28
		80	64104 C28
		90	64105 C28
		100	64106 C28
		120	64107 C28
45,7	40,7	30	64110 C28
		45	64111 C28
		60	64112 C28
		72	64113 C28
		80	64114 C28
		90	64115 C28
		100	64116 C28
		120	64117 C28
52,7	40,7	30	64120 C28
		45	64121 C28
		60	64122 C28
		72	64123 C28
		80	64124 C28
		90	64125 C28
		100	64126 C28
		120	64127 C28

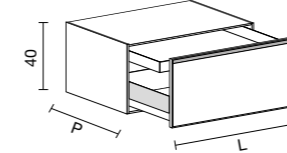
**Prezzo escluso top.**

Prix top exclu.  
Top not included.  
Preis ohne Top.

A	B	C	D	E
Opaco	Rovere	N. Canaletto R.Thermo Olmo	Wood Vetro Specchio	Effetto metallo

**Base 1 cassetto con sponde in vetro e cassetto interno**

Meuble 1 tiroir avec côtés en verre et tiroir interne  
Cabinet 1 drawer with glass sides and inner drawer  
Basiselemente 1 Schublade mit Zargen aus Glas und Innenschublade



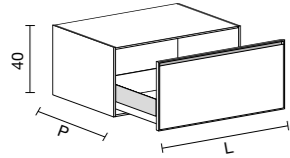
H	P	L	ART.
40	40,7	30	64300 C28
		45	64301 C28
		60	64302 C28
		72	64303 C28
		80	64304 C28
		90	64305 C28
		100	64306 C28
		120	64307 C28
45,7	40,7	30	64310 C28
		45	64311 C28
		60	64312 C28
		72	64313 C28
		80	64314 C28
		90	64315 C28
		100	64316 C28
		120	64317 C28
52,7	40,7	30	64320 C28
		45	64321 C28
		60	64322 C28
		72	64323 C28
		80	64324 C28
		90	64325 C28
		100	64326 C28
		120	64327 C28

Prezzo escluso top.  
Prix top exclu.  
Top not included.  
Preis ohne Top.

A	B	C	D	E
Opaco	Rovere	N. Canaletto R.Thermo Olmo	Wood Vetro Specchio	Effetto metallo

#### Base 1 cassetto con sponde in vetro

Meuble 1 tiroir avec côtés en verre  
Cabinet 1 drawer with glass sides  
Basiselemente 1 Schublade mit Zargen aus Glas



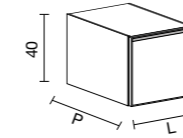
H	P	L	ART.	
40	40,7	30	64330 C28	
		45	64331 C28	
		60	64332 C28	
		72	64333 C28	
		80	64334 C28	
		90	64335 C28	
		100	64336 C28	
		120	64337 C28	
		45,7	30	64340 C28
				64341 C28
64342 C28				
64343 C28				
64344 C28				
64345 C28				
64346 C28				
64347 C28				
52,7	30			64350 C28
				64351 C28
		64352 C28		
		64353 C28		
		64354 C28		
		64355 C28		
		64356 C28		
64357 C28				

Prezzo escluso top.  
Prix top exclu.  
Top not included.  
Preis ohne Top.

A	B	C	D	E
Opaco	Rovere	N. Canaletto R.Thermo Olmo	Wood Vetro Specchio	Effetto metallo

#### Base 1 anta

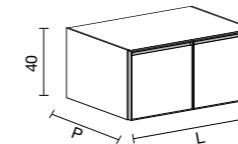
Meuble 1 porte  
Cabinet 1 door  
Basiselemente 1 Tür



H	P	L	ART.
40	40,7	30	64360 C28
		45	64361 C28
	45,7	30	64364 C28
		45	64365 C28
	52,7	30	64368 C28
		45	64369 C28

#### Base 2 ante

Meuble 2 portes  
Cabinet 2 doors  
Basiselemente 2 Türen



H	P	L	ART.
40	40,7	60	64372 C28
		80	64373 C28
		90	64374 C28
	45,7	60	64378 C28
		80	64379 C28
		90	64380 C28
	52,7	60	64384 C28
		80	64385 C28
		90	64386 C28

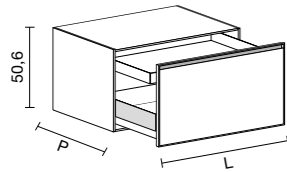
**Prezzo escluso top.**

Prix top exclu.  
Top not included.  
Preis ohne Top.

A	B	C	D	E
Opaco	Rovere	N. Canaletto R.Thermo Olmo	Wood Vetro Specchio	Effetto metallo

**Base 1 cassetto con sponde in vetro e cassetto interno**

Meuble 1 tiroir ouverture avec côtés en verre et tiroir interne  
Cabinet 1 drawer with glass sides and inner drawer  
Basiselemente 1 Schublade und Zargen aus Glas und Innenschublade



H	P	L	ART.
50,6	40,7	60	64501 C28
		72	64502 C28
		80	64503 C28
		90	64504 C28
		100	64505 C28
		120	64506 C28
45,7	60	60	64510 C28
		72	64511 C28
		80	64512 C28
		90	64513 C28
		100	64514 C28
		120	64515 C28
52,7	60	60	64519 C28
		72	64520 C28
		80	64521 C28
		90	64522 C28
		100	64523 C28
		120	64524 C28

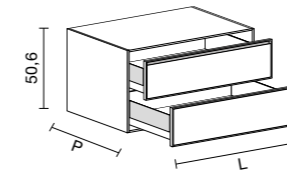
**Prezzo escluso top.**

Prix top exclu.  
Top not included.  
Preis ohne Top.

A	B	C	D	E
Opaco	Rovere	N. Canaletto R.Thermo Olmo	Wood Vetro Specchio	Effetto metallo

**Base 2 cassetti (cassetto inferiore push pull)**

Meuble 2 tiroirs (Tiroir en bas ouverture touche-lache push-pull)  
Cabinet 2 drawers (Lower drawer push-pull).  
Basiselemente 2 Schubladen (Untere Schublade push-pull).



H	P	L	ART.		
50,6	40,7	30	64530 C28		
		45	64531 C28		
		60	64532 C28		
		72	64533 C28		
		80	64534 C28		
		90	64535 C28		
		100	64536 C28		
		120	64537 C28		
		45,7	30	30	64540 C28
				45	64541 C28
				60	64542 C28
				72	64543 C28
80	64544 C28				
90	64545 C28				
52,7	30	30	64550 C28		
		45	64551 C28		
		60	64552 C28		
		72	64553 C28		
		80	64554 C28		
		90	64555 C28		
		100	64556 C28		
		120	64557 C28		

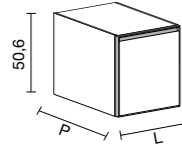
**Prezzo escluso top.**

Prix top exclu.  
Top not included.  
Preis ohne Top.

A	B	C	D	E
Opaco	Rovere	N. Canaletto R.Thermo Olmo	Wood Vetro Specchio	Effetto metallo

**Base 1 anta**

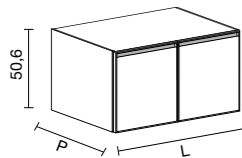
Meuble 1 porte  
Cabinet 1 door  
Basi elementi 1 Tür



H	P	L	ART.
50,6	40,7	30	64560 C28
		45	64561 C28
	45,7	30	64564 C28
		45	64565 C28
	52,7	30	64568 C28
		45	64569 C28

**Base 2 ante**

Meuble 2 portes  
Cabinet 2 doors  
Basi elementi 2 Türen



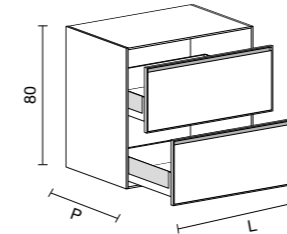
H	P	L	ART.
50,6	40,7	60	64572 C28
		80	64573 C28
		90	64574 C28
45,7	60	60	64577 C28
		80	64578 C28
		90	64579 C28
52,7	60	60	64582 C28
		80	64583 C28
		90	64584 C28

**Prezzo escluso top.**

Prix top exclu.  
Top not included.  
Preis ohne Top.

**Base 2 cassetti con sponde in vetro**

Meuble 2 tiroirs avec côtés en verre  
Cabinet 2 drawers with glass sides  
Basi elementi 2 Schubladen mit Zargen aus Glas



H	P	L	ART.
80	40,7	45	64701 C28
		60	64702 C28
		72	64703 C28
		80	64704 C28
		90	64705 C28
		100	64706 C28
		120	64707 C28
45,7	45	45	64711 C28
		60	64712 C28
		72	64713 C28
		80	64714 C28
		90	64715 C28
		100	64716 C28
		120	64717 C28
52,7	45	45	64721 C28
		60	64722 C28
		72	64723 C28
		80	64724 C28
		90	64725 C28
		100	64726 C28
		120	64727 C28

**Prezzo escluso top.**

Prix top exclu.

Top not included.

Preis ohne Top.

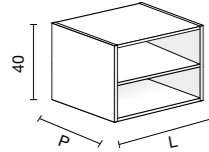
A	B	C	D	E
Opaco	Rovere	N. Canaletto R.Thermo Olmo	Wood	Effetto metallo

**Base 2 vani a giorno. Struttura spessore 14 mm.**

Meuble 2 niches ouvertes. Structure épaisseur 14 mm.

Cabinet 2 open spaces. 14mm thick structure.

Basi-elemente 2 offenen Räume. Struktur 14 mm stark.



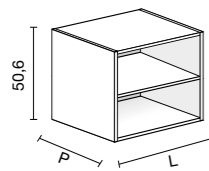
H	P	L	ART.
40	40,7	30	<b>64390 C28</b>
		40	<b>64391 C28</b>
		45	<b>64392 C28</b>
		60	<b>64393 C28</b>
45,7	30	40	<b>64396 C28</b>
		40	<b>64397 C28</b>
		45	<b>64398 C28</b>
		60	<b>64399 C28</b>
52,7	30	40	<b>64402 C28</b>
		40	<b>64403 C28</b>
		45	<b>64404 C28</b>
		60	<b>64405 C28</b>

**Base 2 vani a giorno. Struttura spessore 14 mm.**

Meuble 2 niches ouvertes. Structure épaisseur 14 mm.

Cabinet 2 open spaces. 14mm thick structure.

Basi-elemente 2 offenen Räume. Struktur 14 mm stark.



H	P	L	ART.
50,6	40,7	30	<b>64590 C28</b>
		40	<b>64591 C28</b>
		45	<b>64592 C28</b>
		60	<b>64593 C28</b>
45,7	30	40	<b>64596 C28</b>
		40	<b>64597 C28</b>
		45	<b>64598 C28</b>
		60	<b>64599 C28</b>
52,7	30	40	<b>64602 C28</b>
		40	<b>64603 C28</b>
		45	<b>64604 C28</b>
		60	<b>64605 C28</b>

**H 30 cm**

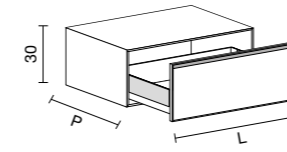
A	B	C	D	E
Opaco	Rovere	N. Canaletto R.Thermo Olmo	Wood Vetro Specchio	Effetto metallo

**Contenitore 45° 1 cassetto con sponde in vetro**

Containeurs 45° 1 tiroir avec côtés en verre

45° container 1 drawer with glass sides

45° Behälter 1 Schublade mit Zargen aus Glas



H	P	L	ART.		
30	40,7	45	<b>65141 C28</b>		
		60	<b>65142 C28</b>		
		72	<b>65143 C28</b>		
		80	<b>65144 C28</b>		
		90	<b>65145 C28</b>		
		100	<b>65146 C28</b>		
		120	<b>65147 C28</b>		
		45,7	45	45	<b>65151 C28</b>
				60	<b>65152 C28</b>
				72	<b>65153 C28</b>
				80	<b>65154 C28</b>
				90	<b>65155 C28</b>
100	<b>65156 C28</b>				
52,7	45	45	<b>65161 C28</b>		
		60	<b>65162 C28</b>		
		72	<b>65163 C28</b>		
		80	<b>65164 C28</b>		
		90	<b>65165 C28</b>		
		100	<b>65166 C28</b>		
120	<b>65167 C28</b>				

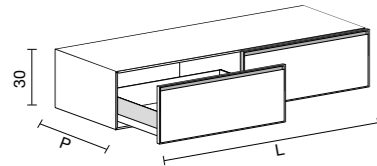
A B C D E

Opaco Rovere N. Canaletto  
R.Thermo  
Olmo Wood  
Vetro  
Specchio Effetto  
metallo

## H 30 cm

**Contentitore 45° 2 cassetti con sponde in vetro**

Containeurs 45° 2 tiroirs avec côtés en verre  
45° container 2 drawers with glass sides  
45° Behälter 2 Schubladen mit Zargen aus Glas



H	P	L	ART.
30	40,7	90	65171 C28
		120	65172 C28
		144	65173 C28
		160	65174 C28
		180	65175 C28
		200	65176 C28
45,7	90	90	65181 C28
		120	65182 C28
		144	65183 C28
		160	65184 C28
		180	65185 C28
		200	65186 C28
52,7	90	90	65191 C28
		120	65192 C28
		144	65193 C28
		160	65194 C28
		180	65195 C28
		200	65196 C28
		240	65197 C28

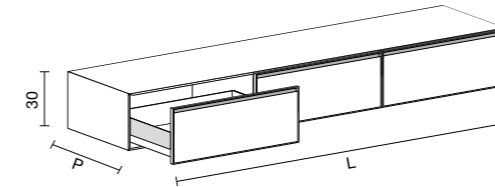
A B C D E

Opaco Rovere N. Canaletto  
R.Thermo  
Olmo Wood  
Vetro  
Specchio Effetto  
metallo

## H 30 cm

**Contentitore 45° 3 cassetti con sponde in vetro**

Containeurs 45° 3 tiroirs avec côtés en verre  
45° container 3 drawers with glass sides  
45° Behälter 3 Schubladen mit Zargen aus Glas



H	P	L	ART.
30	40,7	135	65201 C28
		180	65202 C28
		216	65203 C28
		240	65204 C28
		270	65205 C28
		45,7	135
180	65210 C28		
216	65211 C28		
240	65212 C28		
52,7	135	135	65217 C28
		180	65218 C28
		216	65219 C28
		240	65220 C28
		270	65221 C28



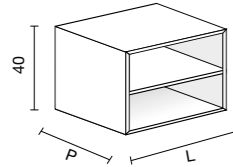
A	B	C	D	E
---	---	---	---	---

## H 40 cm

Opaco	Rovere	N. Canaletto R.Thermo Olmo	Wood	Effetto metallo
-------	--------	----------------------------------	------	--------------------

**Contenitore 45°, 2 vani a giorno. Struttura spessore 14 mm.**

Meuble structure 45° 2 niches ouvertes. Structure épaisseur 14mm.  
45° container 2 open spaces. 14mm thick frame and shelf.  
45° Behälter 2 offenen Ablagen. Seiten 14 mm stark.



H	P	L	ART.
40	40,7	40	65301 C28
		45	65302 C28
		60	65303 C28
45,7	40	40	65307 C28
		45	65308 C28
		60	65309 C28
52,7	40	40	65313 C28
		45	65314 C28
		60	65315 C28

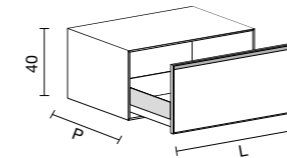
A	B	C	D	E
---	---	---	---	---

## H 40 cm

Opaco	Rovere	N. Canaletto R.Thermo Olmo	Wood Vetro Specchio	Effetto metallo
-------	--------	----------------------------------	---------------------------	--------------------

**Contenitore 45° 1 cassetto con sponde in vetro**

Containeurs 45° 1 tiroir avec côtés en verre  
45° container 1 drawer with glass sides  
45° Behälter 1 Schublade mit Zargen aus Glas



H	P	L	ART.
40	40,7	45	65321 C28
		60	65322 C28
		72	65323 C28
		80	65324 C28
		90	65325 C28
		100	65326 C28
45,7	40	120	65327 C28
		45	65331 C28
		60	65332 C28
		72	65333 C28
		80	65334 C28
		90	65335 C28
52,7	40	100	65336 C28
		120	65337 C28
		45	65341 C28
		60	65342 C28
		72	65343 C28
		80	65344 C28
90	40	60	65345 C28
		100	65346 C28
		120	65347 C28

A B C D E

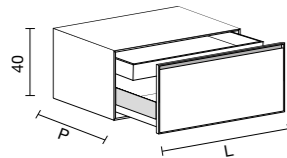
## H 40 cm

Opaco Rovere N. Canaletto  
R.Thermo  
Olmo Wood  
Vetro  
Specchio Effetto  
metallo**Contentitore 45° 1 cassetto con sponde in vetro e cassetto interno**

Containeurs 45° 1 tiroir avec côtés en verre et tiroir interne

45° container 1 drawer with glass sides and inner drawer

45° Behälter 1 Schublade mit Zargen aus Glas und Innenschublade



H	P	L	ART.
40	40,7	45	65351 C28
		60	65352 C28
		72	65353 C28
		80	65354 C28
		90	65355 C28
		100	65356 C28
		120	65357 C28
45,7	45	65361 C28	
		65362 C28	
		65363 C28	
		65364 C28	
		65365 C28	
		65366 C28	
52,7	45	65371 C28	
		65372 C28	
		65373 C28	
		65374 C28	
		65375 C28	
		65376 C28	
		120	65377 C28

A B C D E

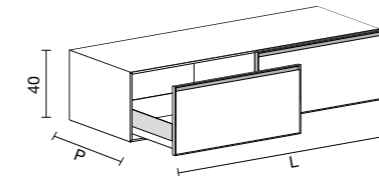
## H 40 cm

Opaco Rovere N. Canaletto  
R.Thermo  
Olmo Wood  
Vetro  
Specchio Effetto  
metallo**Contentitore 45° 2 cassetti con sponde in vetro**

Containeurs 45° 2 tiroirs avec côtés en verre

45° container 2 drawers with glass sides

45° Behälter 2 Schubladen mit Zargen aus Glas



H	P	L	ART.
40	40,7	90	65381 C28
		120	65382 C28
		144	65383 C28
		160	65384 C28
		180	65385 C28
		200	65386 C28
		240	65387 C28
45,7	90	65391 C28	
		65392 C28	
		65393 C28	
		65394 C28	
		65395 C28	
		65396 C28	
52,7	90	65401 C28	
		65402 C28	
		65403 C28	
		65404 C28	
		65405 C28	
		65406 C28	
		240	65407 C28

*Cassetto interno opzionale 120 punti**Tiroir interne opzionale 120 points.**Possible inner drawer 120 points.**Innenschublade möglich 120 Punkte.*

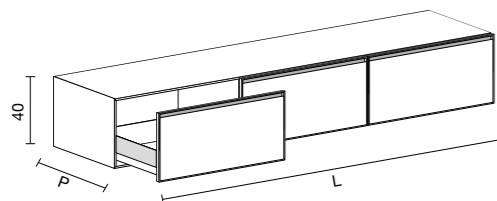
A	B	C	D	E
---	---	---	---	---

## H 40 cm

Opaco	Rovere	N. Canaletto R.Thermo Olmo	Wood Vetro Specchio	Effetto metallo
-------	--------	----------------------------------	---------------------------	--------------------

**Contentitore 45° 3 cassetti con sponde in vetro**

Containeurs 45° 3 tiroirs avec côtés en verre  
45° container 3 drawers with glass sides  
45° Behälter 3 Schubladen mit Zargen aus Glas



H	P	L	ART.
40	40,7	135	<b>65411 C28</b>
		180	<b>65412 C28</b>
		216	<b>65413 C28</b>
		240	<b>65414 C28</b>
		270	<b>65415 C28</b>
45,7	135	135	<b>65419 C28</b>
		156	<b>65420 C28</b>
		216	<b>65421 C28</b>
		240	<b>65422 C28</b>
		270	<b>65423 C28</b>
52,7	135	135	<b>65427 C28</b>
		156	<b>65428 C28</b>
		216	<b>65429 C28</b>
		240	<b>65430 C28</b>
		270	<b>65431 C28</b>

Cassetto interno opzionale 120 punti  
Tiroir interne opzionale 120 points.  
Possible inner drawer 120 points.  
Innenschublade möglich 120 Punkte.

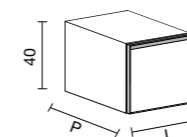
A	B	C	D	E
---	---	---	---	---

## H 40 cm

Opaco	Rovere	N. Canaletto R.Thermo Olmo	Wood Vetro Specchio	Effetto metallo
-------	--------	----------------------------------	---------------------------	--------------------

**Contentitore 45° 1 anta**

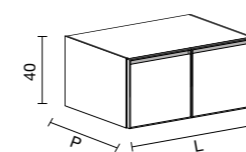
Containeurs 45° 1 porte  
45° container 1 door  
45° Behälter 1 Tür



H	P	L	ART.
40	40,7	40	<b>65440 C28</b>
		45	<b>65441 C28</b>
45,7	40	40	<b>65444 C28</b>
		45	<b>65445 C28</b>
52,7	40	40	<b>65448 C28</b>
		45	<b>65449 C28</b>

**Contentitore 45° 2 ante**

Containeurs 45° 2 portes  
45° container 2 doors  
45° Behälter 2 Türen

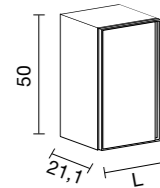


H	P	L	ART.
40	40,7	60	<b>65452 C28</b>
		80	<b>65453 C28</b>
		90	<b>65454 C28</b>
45,7	60	60	<b>65457 C28</b>
		80	<b>65458 C28</b>
		90	<b>65459 C28</b>
52,7	60	60	<b>65462 C28</b>
		80	<b>65463 C28</b>
		90	<b>65464 C28</b>

A	B	C	D	E
Opaco	Rovere	N. Canaletto R.Thermo Olmo	Wood Vetro Specchio	Effetto metallo

**Pensile struttura a 45°, 1 anta con gola verticale. 1 ripiano in vetro.**

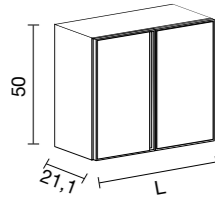
Meuble haut structure à 45° 1 porte avec gorge verticale. 1 étagère en verre.  
45° wall cabinet 1 door with vertical groove. 1 glass shelf.  
Hängeschrank 45° Struktur, 1 Tür mit vertikalen Griff. 1 Einlegeboden aus Glas.



H	P	L	ART.
50	21,1	30	<b>67401 C28</b>
		40	<b>67402 C28</b>

**Pensile struttura a 45°, 2 ante. Anta dx con con gola verticale. 1 ripiano in vetro.**

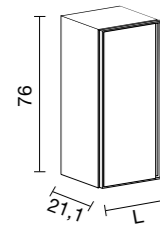
Meuble haut structure à 45° 2 portes. Porte à droite avec gorge latérale verticale. 1 étagère en verre.  
45° wall cabinet 2 doors. Right door with vertical groove. 1 glass shelf.  
Hängeschrank 45° Struktur, 2 Türen. Recht Tür mit vertikalem Griff. 1 Einlegeboden aus Glas.



H	P	L	ART.
50	21,1	60	<b>67405 C28</b>
		80	<b>67406 C28</b>

**Pensile struttura a 45°, 1 anta con gola verticale. 2 ripiani in vetro.**

Meuble haut structure à 45° 1 porte avec gorge verticale. 2 étagères en verre.  
45° wall cabinet 1 door with vertical groove. 2 glass shelves.  
Hängeschrank 45° Struktur, 1 Tür mit vertikalen Griff. 2 Einlegeböden aus Glas.

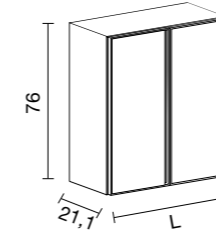


H	P	L	ART.
76	21,1	30	<b>67701 C28</b>
		40	<b>67702 C28</b>

A	B	C	D	E
Opaco	Rovere	N. Canaletto R.Thermo Olmo	Wood Vetro Specchio	Effetto metallo

**Pensile struttura a 45°, 2 ante. Anta dx con con gola verticale. 2 ripiani in vetro.**

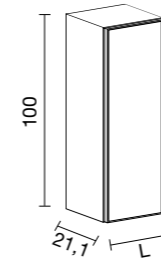
Meuble haut structure à 45° 2 portes. Porte à droite avec gorge latérale verticale. 2 étagères en verre.  
45° wall cabinet 2 doors. Right door with vertical groove. 2 glass shelves.  
Hängeschrank 45° Struktur, 2 Türen. Recht Tür mit vertikalem Griff. 2 Einlegeböden aus Glas.



H	P	L	ART.
76	21,1	60	<b>67709 C28</b>
		80	<b>67710 C28</b>

**Pensile struttura a 45°, 1 anta con gola verticale. 3 ripiani in vetro.**

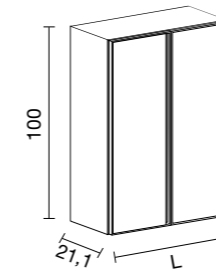
Meuble haut structure à 45° 1 porte avec gorge verticale. 3 étagères en verre.  
45° wall cabinet 1 door with vertical groove. 3 glass shelves.  
Hängeschrank 45° Struktur, 1 Tür mit vertikalen Griff. 3 Einlegeböden aus Glas.



H	P	L	ART.
100	21,1	30	<b>67801 C28</b>
		40	<b>67802 C28</b>

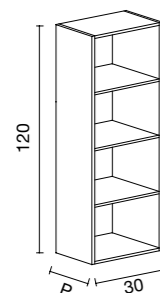
**Pensile struttura a 45°, 2 ante. Anta dx con con gola verticale. 3 ripiani in vetro.**

Meuble haut structure à 45° 2 portes. Porte à droite avec gorge latérale verticale. 3 étagères en verre.  
45° wall cabinet 2 doors. Right door with vertical groove. 3 glass shelves.  
Hängeschrank 45° Struktur, 2 Türen. Recht Tür mit vertikalem Griff. 3 Einlegeböden aus Glas.



H	P	L	ART.
100	21,1	60	<b>67810 C28</b>
		80	<b>67811 C28</b>

A	B	C	D	E
Opaco	Rovere	N. Canaletto R.Thermo Olmo	Wood	Effetto metallo

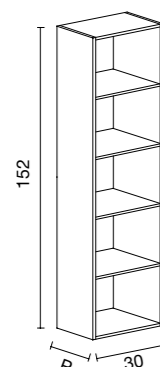
**Colonna 4 vani a giorno. Struttura spessore 14 mm.**

Colonne 4 niches ouvertes. Structure épaisseur 14 mm.  
4 open spaces cupboard. Structure thickness 14 mm.  
Hochschrank 4 offenen Ablagen. Struktur Stärke 14 mm.

H	P	L	ART.
120	18	30	7800 TD
	32,5	30	7801 TD

**Colonna 5 vani a giorno. Struttura spessore 14 mm.**

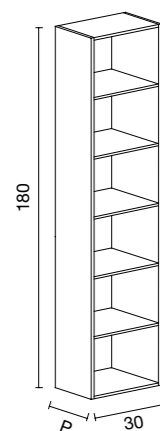
Colonne 5 niches ouvertes. Structure épaisseur 14 mm.  
5 open spaces cupboard. Structure thickness 14 mm.  
Hochschrank 5 offenen Ablagen. Struktur Stärke 14 mm.



H	P	L	ART.
152	18	30	7802 TD
	32,5	30	7803 TD

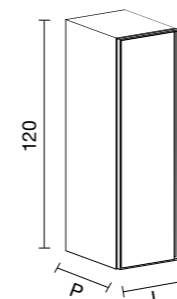
**Colonna 6 vani a giorno. Struttura spessore 14 mm.**

Colonne 6 niches ouvertes. Structure épaisseur 14 mm.  
6 open spaces cupboard. Structure thickness 14 mm.  
Hochschrank 6 offenen Ablagen. Struktur Stärke 14 mm.



H	P	L	ART.
180	18	30	7804 TD
	32,5	30	7805 TD

A	B	C	D	E
Opaco	Rovere	N. Canaletto R.Thermo Olmo	Wood Vetro Specchio	Effetto metallo

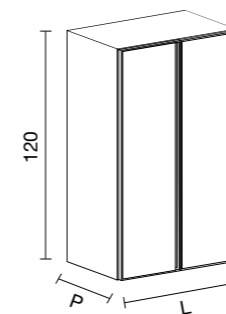
**Colonna struttura a 45°, 1 anta con gola verticale. 3 ripiani in vetro.**

Colonne structure à 45° 1 porte avec gorge verticale. 3 étagères en verre.  
45° cupboard 1 door with vertical groove. 3 glass shelves.  
45° Struktur Hochschrank, 1 Tür mit vertikalen Griff. 3 Einlegeböden aus Glas.

H	P	L	ART.
120	21,1	30	68201 C28
		40	68202 C28
	35,6	30	68205 C28
		40	68206 C28

**Colonna struttura a 45°, 2 ante. Anta dx con con gola verticale. 3 ripiani in vetro.**

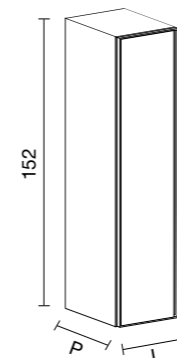
Colonne structure à 45° 2 portes. Porte à droite avec gorge latérale verticale. 3 étagères en verre.  
45° cupboard 2 doors. Right door with vertical groove. 3 glass shelves.  
45° Struktur Hochschrank, 2 Türen. Recht Tür mit vertikalem Griff. 3 Einlegeböden aus Glas.



H	P	L	ART.
120	21,1	60	68210 C28
		80	68211 C28
	35,6	60	68214 C28
		80	68215 C28

**Colonna struttura a 45°, 1 anta con gola verticale. 5 ripiani in vetro.**

Colonne structure à 45° 1 porte avec gorge verticale. 5 étagères en verre.  
45° cupboard 1 door with vertical groove. 5 glass shelves.  
45° Struktur Hochschrank, 1 Tür mit vertikalen Griff. 5 Einlegeböden aus Glas.



H	P	L	ART.
152	21,1	30	68301 C28
		40	68302 C28
	35,6	30	68305 C28
		40	68306 C28

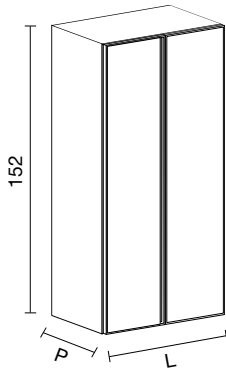
A	B	C	D	E
Opaco	Rovere	N. Canaletto R. Thermo Olmo	Vetro Specchio	Effetto metallo

**Colonna struttura a 45°, 2 ante. Anta dx con con gola verticale. 4 ripiani in vetro, 1 ripiano in legno.**

Colonne structure à 45° 2 portes. Porte à droite avec gorge latérale verticale. 4 étagères en verre, 1 étagère en bois.

45° cupboard 2 doors. Right door with vertical groove. 4 glass shelves, 1 wooden shelf.

45° Struktur Hochschrank, 2 Türen. Recht Tür mit vertikalem Griff. 4 Einlegeböden aus Glas, 1 Einlegeboden aus Holz.



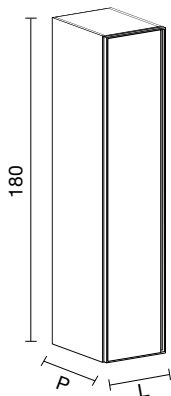
H	P	L	ART.
152	21,1	60	<b>68310 C28</b>
		80	<b>68311 C28</b>
	35,6	60	<b>68314 C28</b>
		80	<b>68315 C28</b>

**Colonna 1 anta con gola verticale. 5 ripiani in vetro.**

Colonne 1 porte avec gorge verticale. 5 étagères en verre.

Cupboard 1 door with vertical groove. 5 glass shelves.

Hochschrank 1 Tür mit vertikalen Griff. 5 Einlegeböden aus Glas.



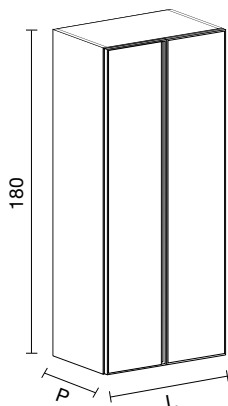
H	P	L	ART.
180	21,1	30	<b>68401 C28</b>
		40	<b>68402 C28</b>
	35,6	30	<b>68405 C28</b>
		40	<b>68406 C28</b>

**Colonna 2 ante. Anta dx con con gola verticale. 4 ripiani in vetro, 1 ripiano in legno.**

Colonne 2 portes. Porte à droite avec gorge latérale verticale. 4 étagères en verre, 1 étagère en bois.

2 doors cupboard . Right door with vertical groove. 4 glass shelves, 1 wooden shelf.

Hochschrank 2 Türen. Recht Tür mit vertikalem Griff. 4 Einlegeböden aus Glas, 1 Einlegeboden aus Holz.



H	P	L	ART.
180	21,1	60	<b>68410 C28</b>
		80	<b>68411 C28</b>
	35,6	60	<b>68414 C28</b>
		80	<b>68415 C28</b>